

# NOUS AVONS LA NACELLE QU'IL VOUS FAUT !



## BLUELIFT SA 16/SA 18 HB

17,8m 9,3m  
230kg



## BLUELIFT SA 22/SA 26

26m 14,5m  
250kg



## BLUELIFT ST 31

31m 18m  
400kg



## ECOLINE 230

23m 16,9m  
250kg 3470kg



## ECOLINE RS 200

20m 10,7m  
250kg 3470kg



## ATL 15 FORD RANGER

15,1m 8m  
225kg 3116kg



## ZED 20.4 HN

19,5m 8,2m  
250kg 3320kg



## TLR 16/TLH 16

DISPONIBLE EN VERSION 18M

16,4m 9,70m  
230kg 3176kg



## BLIFT 18HV

18m 12,5m  
300kg 3320kg

\* DISPONIBLE SUR PORTEUR GAZ  
\*\* DISPONIBLE SUR PORTEUR GAZ ET ÉLECTRIQUE  
\*\*\* DISPONIBLE EN VERSION HYBRIDE



HAUTEUR DE TRAVAIL



DÉPORT



CHARGE NACELLE



POIDS À VIDE

## Vous proposer un accompagnement optimal est notre priorité !



### Une gamme complète

Un ensemble de cinématiques s'adaptant à de multiples besoins.

Les hauteurs de travail disponibles s'échelonnent de **10 à 100 mètres en définition télescopique, articulée ou télescopique pendulaire.**



### Un réseau unique de services de pointe

Notre expérience dans le domaine du levage nous permet de proposer **une large gamme de prestations dans nos 14 agences nationales :**

- MAINTENANCE DÉPANNAGE ET RÉPARATION
- CONTRATS D'ENTRETIENS PÉRIODIQUES
- GESTION DES VGP, GREEN RETROFIT
- EXTENSION DE GARANTIE
- STOCK DE PIÈCES DÉTACHÉES PERSONNALISÉ



### Formation

**FE-Training vous coache** dans la réponse aux obligations réglementaires, l'utilisation des matériels, et au recyclage des manœuvres de secours. Délivrance de licence d'utilisation du matériel de levage.



### Environnement

**Sensibles à la préservation de l'environnement, nous proposons une gamme de véhicules propres, électriques et gaz.**

\* Tous acteurs de notre vie, nous pouvons aider à améliorer les perspectives environnementales ou travers de nos choix d'investissements.



ENGAGEONS-NOUS POUR L'ÉCOLOGIE

Toujours plus proches de vous avec nos agences de proximité



### + de 10 Assistants hotline

Information, conseils, orientation vers service adapté. Identification pièces détachées et expédition.



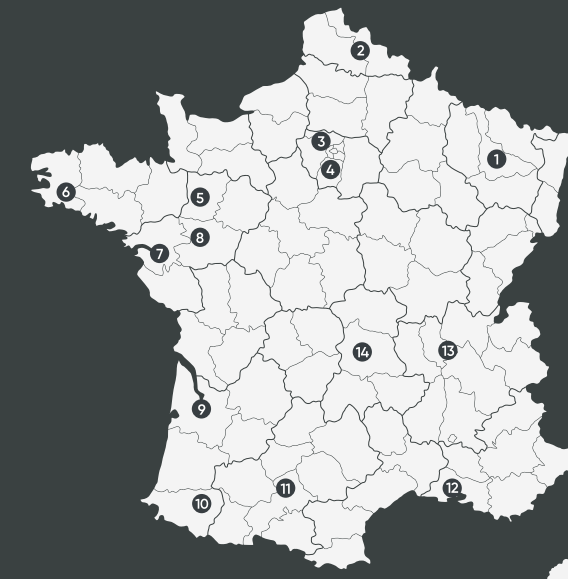
### + de 30 Techniciens itinérants

Traitement de 80% des pannes sur sites. Opérations de maintenance.



### + de 60 Techniciens en atelier

Remise en état après accident de la route. Changement de porteur. Grande maintenance cyclique (annuelle, quinquennale, décennale).



- |   |  |   |
|---|--|---|
| <p><b>1 NANCY</b><br/>ZAC du Plateau<br/>54630 Flavigny-sur-Moselle<br/>☎ +33 (0)9 66 81 36 43</p>                      | <p><b>6 QUIMPER</b><br/>24 Hent Bihan<br/>29170 Saint Evarzec<br/>☎ +33 (0)2 30 95 02 10</p>       | <p><b>11 TOULOUSE</b><br/>5 chemin de la chasse<br/>31770 Colomiers<br/>☎ +33 (0)5 34 35 83 50</p>                    |
| <p><b>2 COURCELLES LES LENS</b><br/>9 rue Abbé Popieluszko<br/>62970 Courcelles les Lens<br/>☎ +33 (0)3 21 79 32 15</p> | <p><b>7 NANTES</b><br/>3-10 rue des entrepreneurs<br/>44220 Couëron<br/>☎ +33 (0)2 40 57 02 83</p> | <p><b>12 PACA</b><br/>Zi du Quintin,<br/>5 rue de canestou<br/>13300 Salon de Provence<br/>☎ +33 (0)4 90 59 36 27</p> |
| <p><b>3 PARIS NORD</b><br/>15 rue d'Anjou, zI les Bethunes<br/>95310 Saint-Ouen-L'Aumône<br/>☎ +33 (0)1 39 22 12 12</p> | <p><b>8 ANGERS</b><br/>11 rue de la Caillarderes<br/>49070 Beaucouze<br/>☎ +33 (0)5 59 900 000</p> | <p><b>13 LYON</b><br/>220 rue Ferdinand Perrier<br/>69800 Saint-Priest<br/>☎ +33 (0)4 37 25 33 90</p>                 |
| <p><b>4 PARIS SUD</b><br/>2 rue du petit Paris<br/>91220 Brétigny sur Orge<br/>☎ +33 (0)1 60 85 14 23</p>               | <p><b>9 BORDEAUX</b><br/>ZA la Lalande<br/>33450 Montussou<br/>☎ +33 (0)5 56 89 90 72</p>          | <p><b>14 CLERMONT-FERRAND</b><br/>52 rue Georges Besse<br/>63000 Clermont-Ferrand<br/>☎ +33 (0)4 73 84 87 22</p>      |
| <p><b>5 LAVAL</b><br/>39 rue Étienne Lenoir<br/>53000 Laval<br/>☎ +33 (0)2 43 49 07 28</p>                              | <p><b>10 PAU</b><br/>5 rue Henri Giffard<br/>64160 Morlaàs<br/>☎ +33 (0)5 59 900 000</p>           |   |

Une urgence ? Appelez notre hotline : +33 (0) 8 92 68 41 12 | assistance@france-eleveur.fr




# Quatre marques pour tous les métiers, de 10 à 100m

Document non contractuel. France Elevateur SAS se réserve le droit de modifier les caractéristiques des machines.

© Alchimy - www.agencealchimy.fr | 2024



FRANCE-ELEVATEUR.FR



LE GROUPE  
TIME MANUFACTURING COMPANY

# Un groupe international, des marques proches de vous

Bienvenue chez TIME MANUFACTURING,  
fabricant N°1 mondial de nacelles sur camion.  
Les bases de notre succès : des machines customisées  
par métier afin de maximiser votre RENTABILITÉ.



- SIÈGE SOCIAL MONDIAL
- USINES
- CENTRES DE DISTRIBUTION ET DE SERVICE

**10** USINES    **158.000** M<sup>2</sup> TOTAL    **+ 2.500** SALARIÉS    **+ 40** CENTRES DE DISTRIBUTION ET DE SERVICE    **+ 100** DISTRIBUTEURS AMÉRICAINS ET INTERNATIONAUX    **+ 80** PAYS DESSERVIS



FABRIQUÉ EN FRANCE



**TOPY 11**

11m    120kg    2525kg



**101 Fp**  
DISPONIBLE EN VERSION TRONQUÉE

10m    120kg    3920kg



**121 Ft**  
DISPONIBLE EN VERSION TRONQUÉE

12m    120kg    3500kg



**162 TLE\*\***

16m    265kg    3300kg



**172 CPL\*\***  
DISPONIBLE EN VERSION 4X4

17,3m    265kg    5700kg



**182 TPM**

18m    262kg    11300kg



**182 CPM\*\***

17,5m    265kg    9695kg



NOUVEAUTÉ

MODÈLE BIENTÔT DISPONIBLE

VÉHICULE CRÉÉ EN COLLABORATION



**V 170**  
INFORMATIONS À VENIR



FABRIQUÉ EN FRANCE



**VTL 135 EVO**

13,3m    120kg    3075kg



**VDTE 33/120**

11,9m    120kg    1825kg



**VTL 145**

14,4m    230kg    3025kg



**VTL 135 FZC**

13,5m    230kg    2870kg



**VDTL 150**

15,1m    230kg    2925kg



**VDTL 175**

17,2m    230kg    3074kg



**VDTL 160\***

15,6m    230kg    3000kg



**V 200**

19,9m    300kg    3370kg



**VTX 240**

24,2m    220kg    3250kg



FABRIQUÉ EN ALLEMAGNE



**TBR 230/260 VL\*\*\***  
DISPONIBLE EN VERSION 5t/7,5-8.6t/10t - 4X2/4X4

26m    250kg    3290kg




**TB 270/290/300 VL\*\*\***  
DISPONIBLE EN VERSION 5t

30m    250kg    3290kg



**T 300/T300 XS 7,5T**  
DISPONIBLE EN VERSION PL

30m    350kg    7100kg



**T 570 HF**

57m    600kg    25300kg



**T 700 HF**

70m    600kg    31000kg



**T 900 HF**

90m    600kg    41300kg