

**Parasols – Unique, Fonctionnel et Réfléchi**

Partout en France



ABRIGLASS livre  
avec ou sans pose  
sur toute la FRANCE





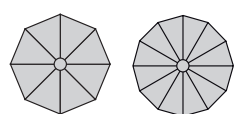
## Tulip

Le Tulip, avec son look original est une vraie réussite! Cette forme moderne crée une ambiance dynamique et offre une vraie protection contre le soleil.

Nous personnalisons la forme et la taille individuellement en fonction des conditions locales et des idées de l'architecte. Notre technologie unique permet une variété de formes et de tailles.

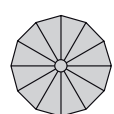
Le revêtement plat se transforme en une colonne mince. L'écran est ouvert en haut. Par exemple, l'application d'un éclairage permet d'illuminer l'écran de l'intérieur. L'eau de pluie peut s'écouler centralement à travers le tuyau vertical et s'infiltrer dans le sol.

En fonction de la taille, ce parasol est disponible avec notre système de manivelle, ou moteur à ouverture automatique.

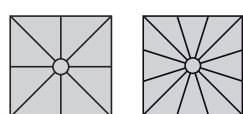


rond  
8 baleines - 12 baleines

400  
500

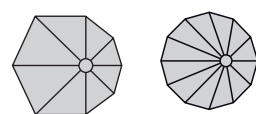


600  
800



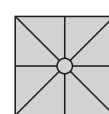
carré  
8 baleines - 12 baleines

300 x 300  
400 x 400  
500 x 500  
600 x 600  
700 x 700



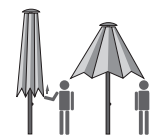
excentrique rond  
8 baleines - 12 baleines

400  
500  
600



carré

300 x 300  
400 x 400  
500 x 500



## Pagode

Une forme de parasol qui attire l'attention. Il permet une grande stabilité face au vent. La structure conique diffère des formes d'e parasols conventionnels. Le cadre est particulièrement robuste: Les baleines en fibre de verre et les composants en aluminium anodisé de haute qualité soulignent sa robustesse. La manoeuvre est simple et sans effort grâce au mécanisme de manivelle facile à utiliser.

Nous recommandons la nouvelle toile Lumera, un tissu à la pointe de la technologie, avec fibre CBA.



## Parasols pour les plus hautes exigences

Protégez votre terrasse efficacement et protégez vos invités de la pluie par temps fort. Nos systèmes de parapluies avec une variété de formes et de tailles permettent une utilisation optimale des terrasses.

En plus des formes classiques de parasols, nous fabriquons également des parasols extravagants en forme de tulipe, de fleur, de tente et de voile. Cela donne à votre terrasse une touche visuelle originale. Les appareils de chauffage intégrés créent également des températures agréables sous l'ombre pendant les jours frais. Un éclairage adapté à votre ambiance assure la bonne ambiance en soirée.

## StructureLab S1 & S2

Les parasols innovants S1 & S2 impressionnent par leur forme distincte, grâce à la surface de la voile qui se déploie exclusivement par dessus. Cela donne au parasol sa forme distinctive. Une atmosphère unique est créée sous la membrane pendant la journée et éclairée la nuit.

Les solutions techniques intelligentes et l'utilisation constante de matériaux de haute qualité garantissent un produit de qualité facile à utiliser et hautement fiable qui définit de nouveaux standards dans la protection solaire

Le parasol fonctionne à l'aide d'un manivelle grâce à notre système "Rotary".



## BikaTec – La qualité jusqu'au dernier détail

Ces formes exceptionnelles rendent non seulement nos parasols attrayants, mais aussi résolvent des problèmes d'espace sur votre terrasse. Le système de manivelle confortable, les matériaux de haute qualité et une large gamme de dimensions et de formes originales rendent ces parasols uniques

### Notre système de manivelle

Nos parasols sont particulièrement conviviaux: ils s'ouvrent presque comme par eux-mêmes. Seuls quelques tours sont nécessaires pour les fermer.





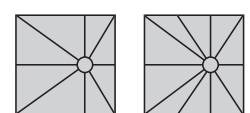
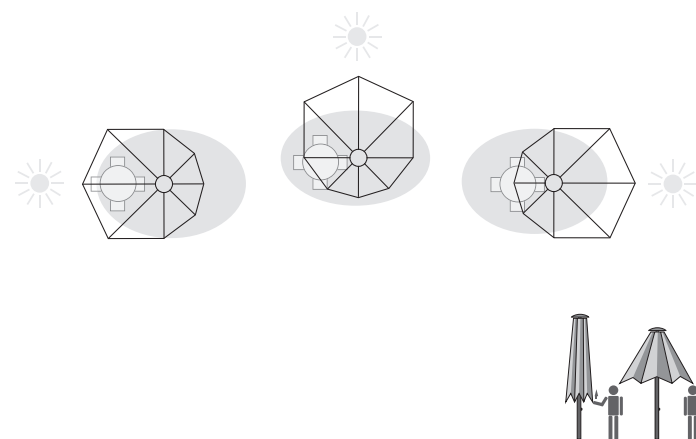
## Exzentro - Unique, pratique, beau

Dans des espaces étroits tels que dans les zones piétonnes ou les terrasses étroites, notre Exzentro avec sa forme exceptionnelle est particulièrement adapté. Le tube vertical est un tiers hors du milieu et offre autant d'espace pour le groupe de sièges.



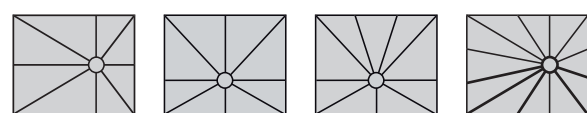
Par rapport au pendule connu ou aux mâts latéraux, l'Exzentro convainc par sa forte stabilité au vent et son utilisation comme protection contre la pluie.

L'Exzentro est disponible avec une structure en fibre de verre de haute qualité, avec le système à corde ou à manivelle "Rotary".



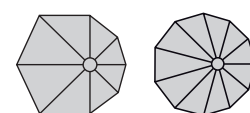
**carré excentrique**  
8 baleines 10 baleines

300 x 300 600 x 600  
400 x 400



**carré excentrique**  
8 baleines 10 baleines 12 baleines

200 x 270\* 400 x 300 600 x 470 500 x 645  
300 x 400 450 x 350 650 x 505  
350 x 450 500 x 390  
400 x 515



**rond excentrique**  
8 baleines 11 baleines

360 500  
430 600

## Festival – Le parasol modulable

Des possibilités totalement nouvelles et infinies pour notre parasol "Festival". Il peut former une rangée de protection continue ou en angle. Grâce à ses grandes dimensions, il vient remplacer les stores doubles pentes.

Le Festival offre une protection à la fois contre le soleil et la pluie grâce à sa toile imperméable. La fixation supplémentaire d'une gouttière n'est pas nécessaire.

Cette forme d'écran permet également une installation serrée sur le mur de la maison. Les invités et le personnel de service peuvent également se déplacer entre la terrasse et le restaurant quand le temps est sec.



*En angle*

**carré**  
400 x 400  
500 x 500  
600 x 600  
700 x 700

*Double pente*

**rectangulaire**  
300 x 400 500 x 600  
350 x 450 500 x 700  
400 x 500 600 x 700  
400 x 600 600 x 800

*Toit continu*



## Sombrero

Ouverture par câble | ouverture par manivelle

Les parasols tout temps avec ouverture par câble sont faciles à utiliser et adaptés aux plus hautes exigences. Alternativement, le Sombrero peut également être fourni avec le système d'ouverture à manivelle "Rotary".

Nos profilés en fibre de verre sont très flexibles et presque incassables - Nous leur donnons une garantie à vie.

Sombrero Beach\*\* – Le parasol moderne

Les parasols de plage ont toutes les caractéristiques particulières de nos parasols Sombrero, à un rapport prix-performance particulièrement favorable. Le cadre du parasol en profilés d'aluminium anodisé de haute qualité et la toile sans volant avec une section creuse distincte s'adaptent parfaitement aux meubles de terrasses actuels.

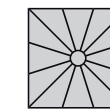
## Facile 110

Grande protection contre le soleil et la pluie avec un fonctionnement facile. Notre mât spécialement conçu, et les bras de support en fibre de verre permettent la construction d'écrans dans ces dimensions extraordinaires. Notre système d'ouverture unique "facil" ouvre ces grands parasols en quelques secondes.

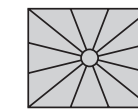
Tous les composants et les éléments de connexion sont assemblés avec précision dans la fonction et la conception. Le cadre du parasol de haute qualité et les baleines en fibre de verre offrent une impression harmonieuse et exclusive malgré la taille.

Il existe 3 gammes disponibles pour la toile, fabriqués et cousus à la main. Le tissu est imperméable à l'eau et léger, pour le nettoyer, il peut être retiré.

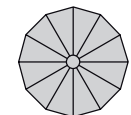
La structure a déjà été préparée pour compléter le parasol avec de la lumière, du chauffage, des gouttières et des parois latérales.



caré, 12 baleines  
600 x 600  
650 x 650  
700 x 700

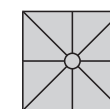


rectangulaire, 12 baleines  
500 x 600  
500 x 700  
600 x 700  
600 x 800  
700 x 800

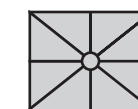


rond, 12 baleines

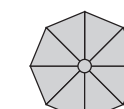
## Facile 76 GFK



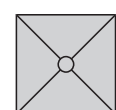
carré, 8 baleines  
300 x 300 450 x 450  
350 x 350 500 x 500  
400 x 400 600 x 600



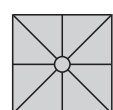
rectangle, 8 baleines



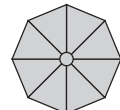
rond, 8 baleines  
400 600  
450  
500



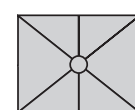
carré, 4 baleines  
200 x 200  
250 x 250\*  
300 x 300



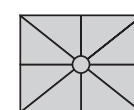
8 baleines  
350 x 350\*  
380 x 380\*  
400 x 400\*\*



rond, 8 baleines  
250 400\*  
300\* 450  
350\* 500\*



rectangle, 6 baleines  
200 x 300  
250 x 300  
250 x 350



8 baleines  
250 x 350  
300 x 350  
300 x 400

\* Ces tailles sont également disponibles en version aluminium.  
\*\*Plage disponible uniquement en mat Diam 55.



## Type de toile

En plus de nombreuses tailles et formes, vous pouvez également choisir parmi une grande variété de tissus. Nous offrons le bon matériau pour chaque application.

Couleurs: Couleurs unies par nuancier  
Les données techniques sont approximatives. Sous réserve de modifications techniques.

### PG1

Le tissu est teint et recouvert d'un revêtement acrylique incolore sur un côté.

Tissu: 100% polyester  
Poids: environ 170 g / m<sup>2</sup>

### PG2 – Polyester, enduit des deux cotés

Des tissus de qualité et imperméables, dans des couleurs vives. Ils peuvent être utilisés de différentes manières. Les couleurs sont extrêmement brillantes grâce au revêtement double face, et sont également particulièrement bien protégées contre les rayons UV. Grâce à l'équipement Texgard easyClean éprouvé, le blindage est toujours protégé contre la saleté.


Tissu: 100% polyester  
Poids: environ 235 g / m<sup>2</sup>  
Finition: Texgard EasyClean imprégné  
Résistance à la lumière: 7  
Colonne d'eau: min.1000 mm  
Largeur de tissu: 170 cm



### PG3 – Acryl | CBA Light

Cette toile haut de gamme se caractérise par des couleurs particulièrement brillantes, dont la haute luminosité dure exceptionnellement longtemps. Cela est dû à la surface très lisse et dense du tissu. Cela crée un effet autonettoyant qui rend difficile l'imprégnation de toute saleté. De plus, le tissu est extrêmement hydrofuge et possède un aspect très harmonieux.

Tissu: 100% acrylique avec fibre CBA de Sattler - **NEW** -  
Poids: environ 290 g / m<sup>2</sup>  
Effet autonettoyant supplémentaire avec TEXgard Easy-Clean  
Finish  
Résistance à la lumière: 7-8  
Colonne d'eau: 340 mm  
Protection UV testée UPF 40 -80 pour la peau  
Largeur de tissu: 120 cm



### PG3 – PVC

Tissu en PVC résistant aux intempéries. Le tissu est imperméable à l'eau grâce à un revêtement de finition à double face, anti-salissure et facile d'entretien. Le PVC est idéal pour la protection contre les intempéries, résiste à l'eau salée et résiste aux champignons.

Tissu: PVC  
Poids: 360 g / m<sup>2</sup>, épaisseur: 0,34 mm  
Résistance au froid: -20 ° C, résistance thermique: + 70 ° C  
Résistance à la lumière: 6



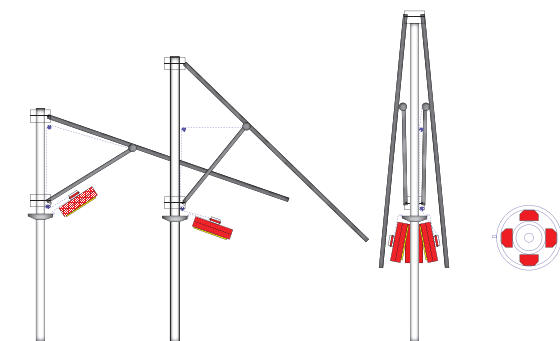
## Eclairage et chauffage avec commande électrique

Nos écrans peuvent être équipés de systèmes d'éclairage et de chauffage électrique. Ceux-ci peuvent être actionnés séparément via un interrupteur ou une commande radio et peuvent être réglés. En cas d'utilisation simultanée de la lumière, du chauffage et/ou du moteur, nous recommandons un câblage complet, y compris un distributeur enfichable avec interrupteur de courant résiduel intégré.


L'interrupteur pour l'allumage et l'extinction de l'éclairage et du chauffage se trouve sur la rosette centrale.

Bandes LED à économie d'énergie Bandes LED à 2 positions, montées sur bras / support. Eclairage indirect pour une utilisation tout au long de l'année.

**Chauffage inclinable**  
Il n'y a aucune obstruction lors de l'ouverture ou de la fermeture du parasol.



## Supports



Cadre acier pour plaques

Bascule pour cadres acier

Support sol enterré

Support béton