

CARTON

30

Descriptif

La ligne Carton est certainement la ligne la plus osée de notre gamme. Son originalité et ses formes parfois complexes empruntées à la réalité, démontrent tout notre savoir-faire. Conçue pour l'extérieur, elle peut également égayer les espaces intérieurs.

L'ensemble du mobilier est réalisé en tôle acier. L'acier est découpé au laser. L'ensemble est protégé par un apprêt anticorrosion et peint à l'aide de peintures poudres thermodurcissables. La ligne est disponible dans notre gamme de coloris standards- avec ou sans logo en découpe laser.

Options:

- Teinte hors standard
- Traitement spécial brouillard salin.
- Application d'un vernis antigraffiti.
- Réserve d'eau pour bac et jardinière.
- Logo personnalisable.

1/



2/



4/



3/




1/ Ecole, Wittersdorf (Haut-Rhin).
Chaise RAL 1011

2/ Ecole, Wittersdorf - Ensemble de
mobilier RAL 1011

3/ Ecole, Wittersdorf - Banc RAL 1011

4/ Ecole, Wittersdorf - Ensemble de
mobilier RAL 1011




En tôle acier épaisseur 3mm avec accoudoirs - découpé au laser et plié. Assemblage par soudures. Fixation sur platines intégrées. Logo personnalisable.

Dimensions:

Longueur: 1800 mm

Hauteur assise: 450 mm



En tôle acier épaisseur 3mm - découpé au laser et plié. Assemblage par soudures. Fixation sur platines intégrées. Logo personnalisable.

Dimensions:

Longueur: 1800 mm

Hauteur assise: 450 mm



Assise en tôle acier découpé au laser et plié épaisseur 3mm. Dossier épaisseur 6mm. Assemblage par soudures. Fixation sur platines intégrées. Logo personnalisable.

Dimensions:

Longueur: 600 mm

Hauteur assise: 450 mm

CORBEILLE 100L



En tôle acier épaisseur 3mm découpée au laser et pliée. Assemblage par soudures. Bac intérieur et pieds réglables en inox F17. Logo personnalisable.

Dimensions:

300 x 600 mm

Hauteur: 700 mm

CENDRIER




En tôle acier épaisseur 3mm découpée au laser et pliée. Assemblage par soudures. Grille écrase mégots en inox. Equipé d'un tiroir pour vidage.

Dimensions:

200 x 200 mm

Hauteur: 750 mm

JARDINIÈRE



Tôle acier épaisseur 2mm découpée au laser et pliée. Bac intérieur inox F17. Logo personnalisable.

Dimensions disponibles:

1000 x 400 x H 410 mm

1200 x 500 x H 410 mm

1400 x 600 x H 410 mm

1600 x 600 x H 410 mm

BAC A PALMIER



Tôle acier épaisseur 4mm découpée au laser et pliée. Avec ou sans bac intérieur. Pieds réglables inox. Logo personnalisable.

Dimensions disponibles:

800 x 800 x H 450 mm

1000 x 1000 x H 450 mm

1200 x 1200 x H 450 mm

CACHE CONTAINER



Tôle acier épaisseur 3mm découpée au laser et pliée. Couverts sur deux faces. Porte latérale avec clé triangle. Fixation sur platines intégrées.

Dimensions:

Longueur: 1800 mm

Largeur: 900 mm

Hauteur totale: 1600 mm