



# POTEAU UNIVERS pour clôtures en rouleaux



À sceller



Sur platine



Longueur : de 0,70 à 3,75 m selon les sections



Feuillard galvanisé ou plastifié haute adhérence Polyester



Section :  
Ø 38 / 48 / 60 mm



Poteau rond

6005 Vert mousse	7016 Gris anthracite	7035 Gris clair	7030 Gris pierre
9005 Noir foncé	9010 Blanc pur		

## Esthétisme

- Profil arrondi des poteaux, jambes de force et barres d'écartement s'intégrant à tous les environnements
- 6 coloris standard
- 200 coloris RAL pour la version plastifiée
- Finitions texturées et mates

## Qualité de finition

- Plastification Haute Adhérence sur acier galvanisé.
- Galvanisé.

## Pose simple et rapide


- Par agrafage de la clôture sur le poteau.
- Un poteau unique pour toutes les configurations : départ, intermédiaire, angle.

## De la délimitation à la sécurité

- 3 sections différentes : Ø 38, 48 ou 60 mm, à choisir en fonction de la hauteur et la résistance recherchées.
- Options pour renforcer la résistance et la sécurité : Jambes de force et barres d'écartement. Bavolets surmontés de ronces et/ou Tigre.

## Compatibilités

### Grillages en rouleaux




Clôtures soudées :  
BASTILLE, AXIAL et ARIZONA.  
Simple Torsion.


Produits complémentaires



Jambe de force



Barre d'écartement



Agrafes




Bavolets



Rouleau soudé  
BASTILLE® PARC

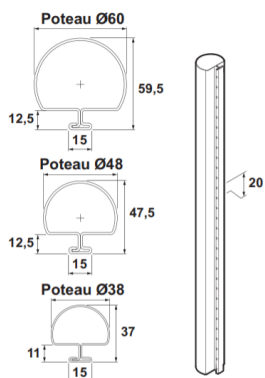


Rouleau soudé  
AXIAL®



Rouleau soudé  
ARIZONA

# Caractéristiques techniques



Poteaux	Gamme plastifiée			Gamme galvanisée
Diamètre poteau (mm)	38	48	60	60
Longueur poteau (mm)	1,50 1,75 2,00	0,70 1,10 - 1,30 1,40 - 1,50 1,60 - 1,75 2,00 - 2,25 2,50 3,00	2,25 - 2,50 3,00 3,25 - 3,50 3,75	2,25 2,50 2,75 3,00




Jambe de force	Gamme plastifiée		Gamme galvanisée
Diamètre (mm)	38*	48	48
Longueur (mm)	1,00 1,50 2,00	2,00 2,50 3,00 3,50	2,00 2,50 3,00

\* Existe en kit pour 2 jambes de force Vert 6005  
Contient : 2 embouts jambe de force plastifiés, 2 colliers préformés et 2 vis inox M8 x 25.



Barre d'écartement	Gamme plastifiée		Gamme galvanisée
Diamètre (mm)	38	48	48
Longueur (mm)	1,50 2,00	2,00 2,50 3,00 3,50	2,00 2,50 3,00



Agrafe	Longueur x Ø des agrafes UNIVERS (mm)	Agrafeuse
Finition		
Inox	29 x 3,10	UNIVERS
Galva	29 x 3,00	

## La pose



Poteau soudé sur platine



Avec guide de plaque de soubassement



Avec bavolet UNIVERS

- pour rendre la clôture plus défensive et dissuader des intrusions.