

TEXMETAL

1 ter rue de la Croix Blanche

Z.I de l'Orme Brisé

77310 PRINGY

Tél : 01 60 65 61 36

Fax : 01 60 65 61 02

## FICHE TECHNIQUE

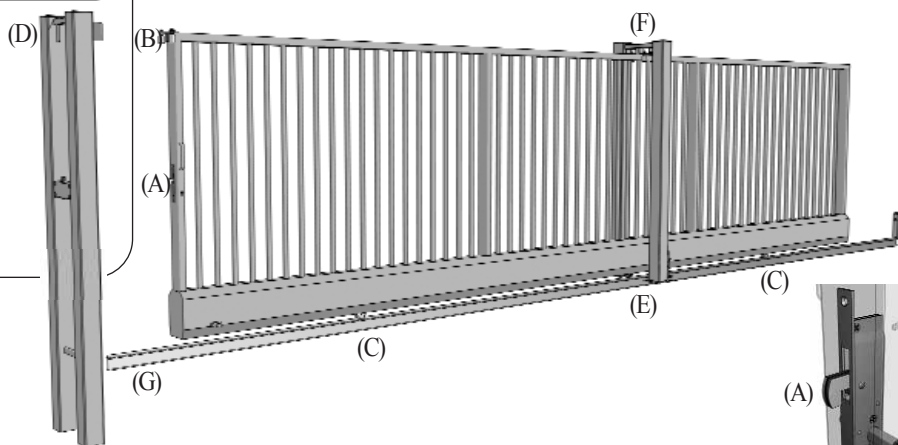
## SÉRIE 300

### PORTAIL COULISSANT SUR RAIL

Domaines d'application :

- Industriel
- Site sensible
- Lieu public
- Collectivité

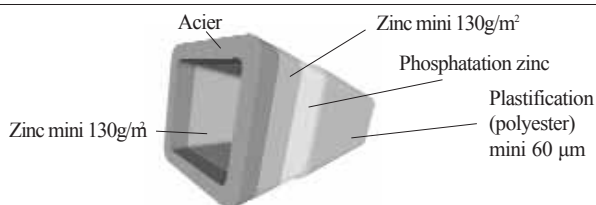
Utilisation intensive



Matière première

Acier norme XPA 49-646  
Galvanisation Sendzimir Z275

Revêtement



Chapeaux

Plastique noir,  
démontables pour permettre le passage des câbles de motorisation

Manœuvre

Manuelle ou motorisée

Couleurs standard

Vert RAL 6005 - Blanc RAL 9010 - Gris RAL 7030 - Noir RAL 9005

Option

Voir fiche « Options pour portail ».

Fourni avec arrêt de porte à bascule (si manuel), chevilles mécaniques, visserie inox.

#### Vantail

Garde au sol

60 mm

Poignée

Acier galvanisé, soudé

Serrure (A)

WILKA®, à crochet avec cylindre européen provisoire (si manuel)

Galets de roulement (B)

Ø160 mm, en acier zingué. Roulements à billes étanches. Gorge ronde Ø20 mm

Galets de réception

Ø 40 mm, en polyamide. Axe en inox réglable pour anti-soulèvement

#### Portique de réception (D)

Ancrage

Scellement béton

Gâche

Réglable en hauteur (si manuel)

Tampon butoir

Caoutchouc

#### Portique de guidage (E) (2 portiques à partir de 8,50 m de passage)

Ancrage

Platine plate à cheviller (découpe 70 x 70 mm pour le passage des fourreaux d'alimentation)

Galets de guidage (F)

Réglables Ø 40 mm, en polyamide.  
Axe en inox

#### Poteau de butée (F)

Ancrage

Scellement béton

Tampon butoir

Caoutchouc

#### Rail (G)

Ancrage

Scellement béton

Sections

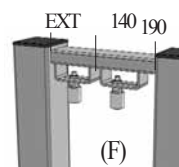
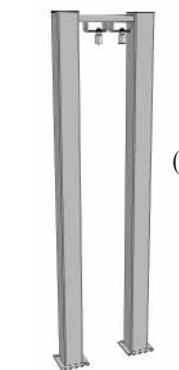
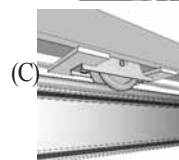
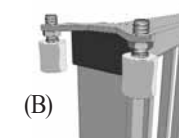
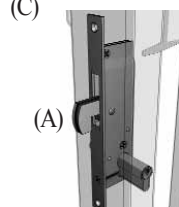
Rond étiré Ø 18 mm, soudé sur un IPN de 80 mm

Longueur

Éléments de 3 m (emboîtables)

Finition

Acier brut



TEXMETAL

1 ter rue de la Croix Blanche

Z.I de l'Orme Brisé

77310 PRINGY

Tél : 01 60 65 61 36

Fax : 01 60 65 61 02

# FICHE TECHNIQUE

## SÉRIE 300

Hauteur hors-sol	Poutre basse	Cadre	Renfort	Barreaux	Vide entre barreaux	Poteaux
≤ à 2 m	Profil 300x190x4	100x50x3	50x50x2	25x25x1,5	105 mm	100x100x3
> à 2 m				30x30x1,5		

Passage	Longueur vantail	Hauteur hors-sol	Poids vantail	Longueur* totale longrine	Position des galets de roulement (extrémité vantail -> axe galet)	Passage	Longueur vantail	Hauteur hors-sol	Poids vantail	Longueur* totale longrine	Position des galets de roulement (extrémité vantail -> axe galet)
(2 portiques à partir de 8,50 m)											
4,00 m	4,39 m	1,50 m	208 kg	8,99 m	0,79 m	8,50 m	9,38 m	1,50 m	426 kg	18,48 m	1,69 m
	4,39 m	1,75 m	221 kg	8,99 m			9,38 m	1,75 m	450 kg	18,48 m	
	4,39 m	2,00 m	234 kg	8,99 m			9,38 m	2,00 m	474 kg	18,48 m	
	4,41 m	2,25 m	254 kg	9,01 m			9,31 m	2,25 m	514 kg	18,41 m	
	4,41 m	2,50 m	275 kg	9,01 m			9,31 m	2,50 m	555 kg	18,41 m	
4,50 m	4,91 m	1,50 m	232 kg	10,01 m	0,88 m	9,00 m	9,90 m	1,50 m	463 kg	19,50 m	1,78 m
	4,91 m	1,75 m	246 kg	10,01 m			9,90 m	1,75 m	490 kg	19,50 m	
	4,91 m	2,00 m	260 kg	10,01 m			9,90 m	2,00 m	516 kg	19,50 m	
	4,95 m	2,25 m	283 kg	10,05 m			9,85 m	2,25 m	560 kg	19,45 m	
	4,95 m	2,50 m	305 kg	10,05 m			9,85 m	2,50 m	604 kg	19,45 m	
5,00 m	5,43 m	1,50 m	255 kg	11,03 m	0,98 m	9,50 m	10,29 m	1,50 m	501 kg	21,39 m	1,85 m
	5,43 m	1,75 m	271 kg	11,03 m			10,29 m	1,75 m	529 kg	21,39 m	
	5,43 m	2,00 m	286 kg	11,03 m			10,29 m	2,00 m	558 kg	21,39 m	
	5,49 m	2,25 m	311 kg	11,09 m			10,39 m	2,25 m	605 kg	21,49 m	
	5,49 m	2,50 m	336 kg	11,09 m			10,39 m	2,50 m	653 kg	21,49 m	
5,50 m	5,98 m	1,50 m	279 kg	12,08 m	1,06 m	10,00 m	10,81 m	1,50 m	513 kg	21,10 m	1,94 m
	5,98 m	1,75 m	296 kg	12,08 m			10,81 m	1,75 m	542 kg	21,10 m	
	5,98 m	2,00 m	312 kg	12,08 m			10,81 m	2,00 m	572 kg	21,10 m	
	5,92 m	2,25 m	340 kg	12,02 m			10,80 m	2,25 m	620 kg	21,09 m	
	5,92 m	2,50 m	367 kg	12,02 m			10,80 m	2,50 m	669 kg	21,09 m	
6,00 m	6,50 m	1,50 m	301 kg	13,01 m	1,17 m	10,50 m	11,33 m	1,50 m	526 kg	22,43 m	2,04 m
	6,50 m	1,75 m	319 kg	13,01 m			11,33 m	1,75 m	556 kg	22,43 m	
	6,50 m	2,00 m	337 kg	13,01 m			11,33 m	2,00 m	585 kg	22,43 m	
	6,46 m	2,25 m	367 kg	13,06 m			11,34 m	2,25 m	636 kg	22,44 m	
	6,46 m	2,50 m	396 kg	13,06 m			11,34 m	2,50 m	686 kg	22,44 m	
6,50 m	7,02 m	1,50 m	324 kg	14,12 m	1,26 m	11,00 m	11,88 m	1,50 m	539 kg	23,48 m	2,14 m
	7,02 m	1,75 m	343 kg	14,12 m			11,88 m	1,75 m	569 kg	23,48 m	
	7,02 m	2,00 m	362 kg	14,12 m			11,88 m	2,00 m	599 kg	23,48 m	
	7,00 m	2,25 m	394 kg	14,10 m			11,90 m	2,25 m	651 kg	23,50 m	
	7,00 m	2,50 m	426 kg	14,10 m			11,90 m	2,50 m	702 kg	23,50 m	
7,00 m	7,41 m	1,50 m	346 kg	15,01 m	1,33 m	11,50 m	12,40 m	1,50 m	585 kg	24,50 m	2,23 m
	7,41 m	1,75 m	367 kg	15,01 m			12,40 m	1,75 m	618 kg	24,50 m	
	7,41 m	2,00 m	388 kg	15,01 m			12,40 m	2,00 m	651 kg	24,50 m	
	7,40 m	2,25 m	421 kg	15,00 m			12,30 m	2,25 m	707 kg	24,40 m	
	7,40 m	2,50 m	455 kg	15,00 m			12,30 m	2,50 m	762 kg	24,40 m	
7,50 m	7,93 m	1,50 m	369 kg	16,03 m	1,43 m	12,00 m	12,92 m	1,50 m	600 kg	25,52 m	2,31 m
	7,93 m	1,75 m	391 kg	16,03 m			12,92 m	1,75 m	634 kg	25,52 m	
	7,93 m	2,00 m	413 kg	16,03 m			12,92 m	2,00 m	668 kg	25,52 m	
	7,94 m	2,25 m	449 kg	16,04 m			12,84 m	2,25 m	725 kg	25,44 m	
	7,94 m	2,50 m	485 kg	16,04 m			12,84 m	2,50 m	783 kg	25,44 m	
8,00 m	8,47 m	1,50 m	391 kg	17,07 m	1,52 m	12,50 m	13,46 m	1,50 m	616 kg	26,56 m	2,42 m
	8,47 m	1,75 m	414 kg	17,07 m			13,46 m	1,75 m	651 kg	26,56 m	
	8,47 m	2,00 m	438 kg	17,07 m			13,46 m	2,00 m	685 kg	26,56 m	
	8,50 m	2,25 m	476 kg	17,10 m			13,38 m	2,25 m	744 kg	26,48 m	
	8,50 m	2,50 m	514 kg	17,10 m			13,38 m	2,50 m	803 kg	26,48 m	
13,00 m	13,98 m	1,50 m	631 kg	27,58 m	2,51 m	13,00 m	13,98 m	1,50 m	631 kg	27,58 m	2,51 m
	13,98 m	1,75 m	667 kg	27,58 m			13,98 m	1,75 m	667 kg	27,58 m	
	13,98 m	2,00 m	703 kg	27,58 m			13,98 m	2,00 m	703 kg	27,58 m	
	13,92 m	2,25 m	763 kg	27,52 m			13,92 m	2,25 m	763 kg	27,52 m	
	13,92 m	2,50 m	823 kg	27,52 m			13,92 m	2,50 m	823 kg	27,52 m	

\* : Plan de longrine fourni lors de la commande. Autres dimensions nous consulter