



250BL


scie verticale manuelle à châssis fixe économique et de grande compacité



250BL



Dispositif pour coupes répétitives de bandes horizontales (option)



Bloc de sciage

Cadre monobloc de grande rigidité

en acier mécano-soudé, assurant une précision de coupe de haute qualité.

Châssis fixe avec lattes en MDF facilement remplaçables

Rail rabattable intermédiaire escamotable 3000 mm

Règle de longueur 2000 mm

Rail inférieur avec supports métalliques

Groupe de sciage

Moteur à frein électromagnétique, protégé par disjoncteur thermique.

Protecteur de lame rigide, monté sur guidages linéaires, procurant un effacement précis et de grande fiabilité.



LAREON

SCIES A PANNEAUX

Caractéristiques techniques scie verticale 250BL

Caractéristiques	
Puissance moteur	4 CV/3 kw
Alimentation électrique	400 V tri
Diamètre de lame	250 mm
Alésage de lame	30 mm
Epaisseur de coupe maximum	60 mm

Dimensions et poids	250BL 3116	250BL 3119
Longueur de coupe horizontale	3100 mm	3100 mm
Hauteur de coupe verticale	1600 mm	1900 mm
Hauteur de coupe horizontale	1470 mm	1770 mm
Hauteur totale HT	2350 mm	2650 mm
Longueur hors tout LT	4000 mm	4000 mm
Hauteur du châssis HC	2050 mm	2350 mm
Poids net	545 kg	587 kg

EQUIPEMENT STANDARD

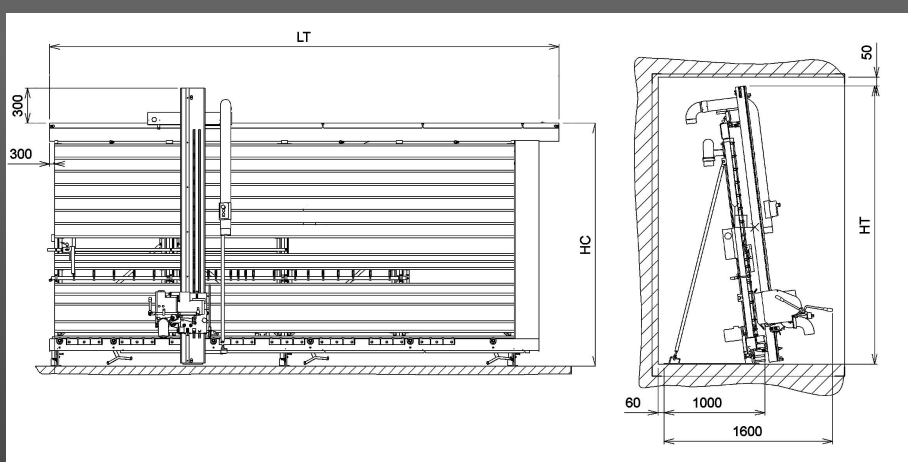
- Rail rabattable intermédiaire longueur 3000 mm
- 5 butées de programmation de coupe horizontale
- 1 sortie sciures latérale de \varnothing 100 mm

OPTIONS

- Rouleaux de transport escamotables avec 2 pédales
- Micro-switch de sécurité sur crantage de poutre
- Butée de coupe répétitive de bandes horizontales jusqu'à 400 mm de hauteur
- Châssis en 2 parties horizontales
- Moteur frein 4 CV 220 V mono

2 formats de coupe standard

Autres dimensions de coupe sur demande



LARENN sa

3, rue Louis Blériot - Parc d'Activités OCEALIM - BP 20
87270 COUZEIX
Tél. 05 55 36 61 81 - Fax 05 55 36 61 88
e-mail : larenn@wanadoo.fr



LARENN
SCIES A PANNEAUX