


# PORTIQUE DE LAVAGE SHP



# PORTIQUE DE LAVAGE SHP

Le SHP est un portique de lavage sans contact, sans brosse, tout haute pression. Les buses rotatives et oscillantes permettent d'offrir une excellente qualité de lavage à vos clients. Si vous le souhaitez, vous pouvez toutefois choisir des brosses de roues Twister en remplacement des buses HP pour un lavage des roues encore plus performant.

Le portique SHP vous conviendra si vous souhaitez diversifier votre offre, vous différencier de la concurrence ou remplacer une piste HP par un lavage HP automatique. Il sera aussi idéal positionné à côté d'un portique à brosses pour proposer une offre complète à vos clients.



Hauteur de lavage  
**2,30 à 2,80 m**



Largeur de lavage  
**2,52 m**



Nombre de chimies  
**2 à 5**



Haute pression  
**126 l/min**



Connexion à distance  
**OUI**



## La double action de la haute pression et de la chimie

Afin de produire une action efficace lors du lavage, le portique sans contact SHP est équipé de rotabuses.

Celles-ci sont installées sur une rampe oscillante de façon à renforcer l'efficacité de leur action.

Ces mouvements sont reproduits sur la haute pression latérale et supérieure.



## Lave roue HP ou à disque

Si le portique SHP ne possède pas de brosses pour la carrosserie, il est toutefois possible de remplacer les lave-roues avec buses haute pression par des lave-roues à brosses.

Les disques à brosses permettent de frotter les jantes pour un résultat optimal. Nous recommandons notamment l'utilisation des brosses Twister qui, grâce à leur forme, pénètrent parfaitement les jantes.



## Suivi de profil basculant

Le suivi de profil du portique de lavage SHP est basculant en 3 positions.


Cette fonctionnalité premium permet d'adapter l'angle de la haute pression et du séchage pour s'adapter au profil du véhicule.

Au final, le portique SHP vous garantit un pré-lavage plus efficace et une meilleure évacuation de l'eau de toutes les surfaces du véhicule.

## Couleurs



Blanc



Gris




Bleu



Jaune



Orange



Rouge



## Le lavage connecté

Nous mettons à votre disposition 3 solutions connectées pour piloter et analyser votre activité de lavage en toute mobilité.

**LavControl** : contrôle et maintenance de vos équipements à distance

**LavAccess** : analyse en temps réel de votre activité de lavage

**LavConnect** : réalisation de vos demandes de services en ligne



## Le lavage responsable

Le Groupe LAVANCE et AQUARAMA s'engagent en faveur d'un lavage responsable et vous proposent des portiques qui optimisent les consommations d'eau, de produits chimiques et d'électricité.

Nous proposons par ailleurs des solutions innovantes pour le recyclage ainsi que pour la dépollution des eaux de lavage, dans un souci permanent de préservation de notre environnement.

# SHP

Configurez votre portique de lavage en fonction de vos besoins !

Liste d'options non exhaustive

## Éléments techniques

- Structure en acier galvanisé peint
- Rivetage inox à haute résistance de qualité aéronautique
- Boulonnerie en acier inoxydable
- Carénage disponible en version ABS
- Écrans anti-éclaboussures

## LED

- Ecrans latéraux LED blanches pour positionnement du véhicule
- Bandeau supérieur texte LED blanches
- Finition LED blanches Starlight sur portes avant
- Rampe de LED couleurs pour éclairage d'ambiance du portique
- Guide-roues lumineux Starguide (la couleur s'adapte pour guider le client dans le positionnement de son véhicule)

## Lavage

- Chimie renforcée par l'aspersion des produits
- Jusqu'à 6 pompes doseuses pour 5 chimies
- Lave-roues HP ou brosses Twister

## Haute pression

- Haute pression latérale : 5 buses rotatives et oscillantes
- Haute pression supérieure avec suivi de profil : 6 buses rotatives, oscillantes et basculantes
- Lavage châssis
- Jusqu'à 3 pompes 42 l/min

## Séchage

- Séchage latéral fixe 2 x 4 kW
- Séchage suivi de profil inclinable 2 x 3 kW ou 2 x 5,5 kW

## Technologie

- Barrière de photocellules

## Traitement de l'eau

- Adoucisseur
- Osmoseur
- Recyclage

## Dimensions portique | Mesures en millimètres

Hauteur de lavage	2 100	2 300	2 500	2 800
Hauteur portique	3 100*	3 300*	3 500*	3 800*
	(2 980**)	(3 180**)	(3 380**)	(3 680**)
Largeur de passage	2 520			
Largeur portique	3.615* (3.500**)			
Profondeur portique	2 400* (1 690**)			
Entraxe rails	3 000 (2 600, 2 700, 2 800 sur demande)			
Longueur rails	10 000	10 000	10 000	12 000
Poids portique (kg)	1 780	1 840	1 920	2 090

\*Dimensions avec carénage en ABS

\*\* Dimensions avec habillage standard en aluminium

## Données techniques

Vitesse de translation	m/min	0-22
Pression eau	Bar	3-5
Pression air	Bar	8
Alimentation électrique	Hz	400 3/N/PE 50
Puissance totale	kW	22 (28)
Tension de commande	V	24
Puissance de séchage	kW	2 x 5,5 supérieur + 2 x 4 latéral 2 x 3 supérieur + 2 x 4 latéral

## Pompe haute pression

Haute pression eau	Bar	70
Débit	l/min	126 (168)

## CONTACTEZ-NOUS

lavance.com  
lavance@lavance.com  
0969 366 044

Lavance et AQUARAMA se réservent le droit d'apporter toutes les modifications qu'ils jugeront nécessaire à l'amélioration des produits.

**LAVANCE**  
BY  
**AQUARAMA**

Lavance Équipements | ZA du Chêne Vert, Allée de Gerhoui, CS 25112 | 35651 Le Rheu Cedex  
09 69 36 60 44 | SAV 09 69 39 50 00 | lavance@lavance.com  
SAS au capital de 7 360 000 € | RCS 452 176 514

