



MOVING STAGE

GUILLET GROUPE

FICHE  
TECHNIQUE

SCÈNE MOBILE

## MOV'IN120+

120 m<sup>2</sup>

8 m

3

2 h

PRENEZ DE LA HAUTEUR &gt; Gagnez en visibilité



© Guillet

## &gt; PLUS DE...

C'est la **MOV'IN120** mais avec une **clearance de 8 m**.Ses **14 m d'ouverture**, **9 m de profondeur** et ses **1,70 m de hauteur supplémentaire** en font une scène aux proportions idéales.La **MOV'IN120+** offrira une sensation de très grand volume à vos clients.

Comme sa petite sœur, elle reste le bon compromis sur des festivals de 7 à 9000 personnes et des tournées. Elle est légère, maniable, et répondra à toutes vos attentes d'une scène professionnelle.

## &gt; DES POINTS D'ACCROCHES MULTIPLIÉS POUR TOUTES VOS IDÉES

La **MOV'IN120+**, c'est **14 tonnes** de matériels techniques que vous accrocherez à sa structure ; sur toujours pas moins de **87 points d'accroches** ! ...comme sa sœur.Cette flexibilité vous ouvrira la possibilité de **tout imaginer** pour vos clients et vous démarquera de la concurrence.

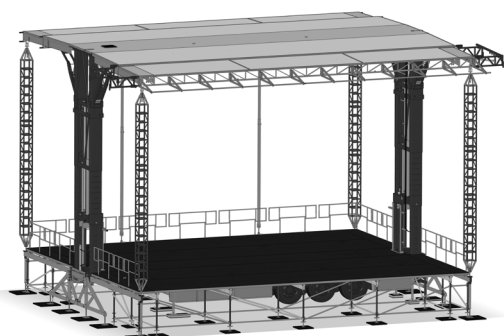
100% «réversible», peu importe que l'ouverture se fasse à gauche ou droite de la semi remorque.

## &gt; FIABILITÉ, RAPIDITÉ, SÉCURITÉ

La **MOV'IN120+** est assurément le produit par excellence pour se développer dans les grands événements.Vous atteindrez des **performances exceptionnelles** grâce à un montage **100% hydraulique** piloté par une **télécommande tactile Siemens®**.

Quant à vos contraintes de temps et de logistique, ses dimensions repliées feront d'elle une semi remorque des plus maniables pour l'installer sur tout type de terrain.

Avec un entretien régulier, vous garantirez votre investissement à long terme.



## Quelques mots sur notre industrie

Marque événementielle de Guillet SAS, constructeur de podium mobile depuis 1994, notre savoir faire n'a cessé de se développer pour vous apporter toujours plus de garantie et de suivi. Aujourd'hui, forte de nos labels et certificats d'excellence, notre industrie vous amène la sécurité d'avoir choisi le meilleur partenaire pour vos spectacles en vous garantissant la livraison d'un produit rigoureux et de qualité.

Notre société certifiée ISO 9001, ISO3834-2 et EN1090, nous a permis d'obtenir les homologations de nos scènes mobile. L'intégration de tous les métiers au sein de nos usines, vous garantira la livraison d'un produit hautement qualitatif, une traçabilité totale des éléments et vous assurera une entière satisfaction. Nous possédons une homologation Européenne.

MOVING STAGE est une marque déposée par Guillet SAS

[www.movingstage.fr](http://www.movingstage.fr)  
GUILLET GROUPE

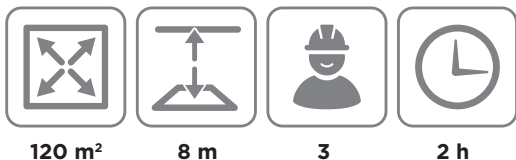
contact@movingstage.fr

+33 (0)3 88 48 21 80

2 Rue Jean Bugatti  
67120 Duppigheim  
FRANCE

**MOVING STAGE**  
GUILLET GROUPE

SCÈNE MOBILE  
FICHE TECHNIQUE  
**MOV'IN120+**



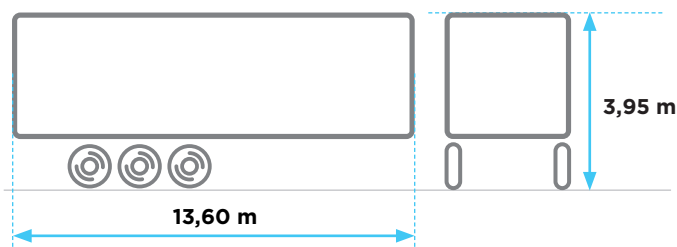
**PRENEZ DE LA HAUTEUR** > *Gagnez en visibilité*

Remorque			
Longueur	13,60 m	Largeur	2,50 m
Hauteur	3,95 m	Poids	29 T
Signalisation	LED norme CE		
Nbre d'essieux	3	Charge par essieux	9 T
Coffre à clé traversant le châssis - Tiroirs coulissants			

Plancher	
Longueur x largeur	13,60 x 8,70 m
Hauteur plancher sol	1,40 / 1,80 m cales comprises
Résistance	500 Kg / m²
Surface	120 m²
Type	Contreplaqué de 18 mm d'ép. composé de 13 plis 100% bouleau 1 face lisse / 1 face anti-dérapant
Sécurité	Kit Ligne de Vie / Hublot en toiture Garde corps <i>Option Barreaudé</i>
Soubassement	Compatible Layer <i>Option Colerette personnalisable</i>

Toiture	
Clearance	8 m
Poteau d'angle	Poutre G41C - Alu 6082T6
Capacité de charge répartie	10,4 T
Kit Line Array	Traverse acier peint L 1,20 m intégré à la structure du toit
Capacité de charge Line Array	1,5 T
Couverture	Fibre de verre 5 mm teinté dans la masse - blanc ou noir
Accessoire intégré	Anémomètre
<i>Option Kit casquette supplémentaire</i>	

TOUTES NOS SCÈNES SONT HOMOLOGUÉES **2007/46/CE**



Motorisation	
Moteur électrique	5 Kw
<i>Option Moteur Thermique</i>	
<i>Option Pack I Green Power 0 émission</i> <b>Nous consulter</b>	

Pilotage	
<b>Pack «Screen Control»</b>	+ Télécommande tactile SIEMENS + Capteurs + Câble réseau renforcé
<i>Option «Full Control»</i>	<b>Pack «Screen Control»</b> + Gestion de 8 à 16 palans

Résistance au vent	
Sans bâche latérale	90 Km/h
Bâche latérale + fond de scène	54 Km/h
Sécurité	Nos bâches intègrent une technologie permettant de les faire tomber rapidement en cas de vent violent > 72 Km/h.



MOVING STAGE est une marque déposée par Guillet SAS

www.movingstage.fr  
GUILLET GROUPE  
contact@movingstage.fr  
+33 (0)3 88 48 21 80  
2 Rue Jean Bugatti  
67120 Duppigheim  
FRANCE