

Scies verticales. Des machines fiables pour les travaux de précision.

Des arguments convaincants en qualité, performances et prix

- Scies verticales professionnelles avec socle de série
- Changement de lame par levier à serrage rapide par excentrique. Le réglage de tension initiale est préservé
- Volants parfaitement équilibrés en fonte grise, montés sur roulement à billes haute qualité
- Table de travail inclinable de 0° à 45° par crémaillère
- 2 vitesses de coupe
- Largeur de coupe lisible et ajustable par une fenêtre d'inspection
- Adaptées pour des largeurs de lames de 6 à 25 mm

HBS 400

- Butée parallèle en aluminium avec serrage rapide par levier montée sur glissière

HBS 471/473

- Butée parallèle en aluminium avec serrage rapide par levier et échelle de graduation

Volants

- Parfaitement équilibrés en fonte grise, montés sur roulement à billes haute qualité

Affichage

- Affichage intégré de la tension de lame selon la largeur de la lame



Vitesses

- 2 vitesses interchangeables par courroie trapézoïdale



Fig. : HBS 400

Fig. : HBS 473

Accessoires de série HBS 400

- Lame de scie 4 dents au pouce (dim. : 16.0 x 0.5 x 3378 mm)
- Guide-lame parallèle en aluminium

Accessoires de série HBS 471/473

- Lame de scie 4 dents au pouce (dim. : 16.0 x 0.5 x 3455 mm)
- Guide-lame parallèle en aluminium


Modèle	HBS 400	HBS 471	HBS 473
Code article	590 0410 4	590 0471 4	590 0473 4
Prix € hors TVA			
Spécifications techniques			
Puissance moteur ~ 50 Hz	1.5 kW / 230 V	1.5 kW / 230 V	1.5 kW / 400 V
Ø des volants	426 mm	470 mm	470 mm
Hauteur de coupe	305 mm	285 mm	270 mm
Largeur de coupe max*	266 mm	390 mm	390 mm
Largeur de coupe max**	416 mm	465 mm	465 mm
Vitesse de coupe	460/980 m/min.	460/980 m/min.	460/980 m/min.
Longueur de lame	3378 mm	3455 mm	3455 mm
Dimensions de table	530 x 480 mm	535 x 485 mm	535 x 485 mm
Ø tubulure d'aspiration	120 mm	120 mm	120 mm
Dimensions (L x l x h)	765 x 520 x 1750 mm	800 x 490 x 2000 mm	800 x 490 x 2000 mm
Poids net (brut)	140 (160 kg)	157 (177 kg)	157 kg (177 kg)

*Avec butée ** Sans butée

Accessoires voir page 887



- Table de travail inclinable de 0° à 45° par crémaillère



- Déplacement simple et très rapide de la butée parallèle en aluminium par levier à serrage rapide































HBS 471/473



- Guide-lame 3 points avec réglage fin



- Indicateur de tension de lame suivant sa largeur, lisible de l'extérieur par une fenêtre d'inspection

Lames haute qualité. Made in Germany Modèle (Dim. : L x h x ep.)	HBS 231-1 590 2423	HBS 261-2 590 2426	HBS 321-2 590 2432	HBS 361-2 590 2436	HBS 400 590 0410	HBS 471 590 0471	HBS 473 590 0473	
Lame de scie 14 dents au pouce Dim. : 1575 x 6 x 0.36 mm Code Art. : 516 0010 	●							Ponceuses
Lame de scie 6 dents au pouce Dim. : 1575 x 6 x 0.5 mm Code Art. : 516 0011 	●							Raboteuses
Lame de scie 4 dents au pouce Dim. : 1575 x 10 x 0.5 mm Code Art. : 516 0012 	●							Toupies
Lame de scie 14 dents au pouce Dim. : 1826 x 6 x 0.6 mm Code Art. : 516 0020 		●						Scies
Lame de scie 6 dents au pouce Dim. : 1826 x 6 x 0.6 mm Code Art. : 516 0021 		●						
Lame de scie 4 dents au pouce Dim. : 1826 x 12 x 0.5 mm Code Art. : 516 0022 		●						
Lame de scie 6 dents au pouce Dim. : 2240 x 6 x 0.6 mm Code Art. : 516 0030 			●					Tours
Lame de scie 6 dents au pouce Dim. : 2240 x 10 x 0.5 mm Code Art. : 516 0031 			●					
Lame de scie 4 dents au pouce Dim. : 2240 x 16 x 0.5 mm Code Art. : 516 0032 			●					
Lame de scie 4 dents au pouce Dim. : 2240 x 20 x 0.5 mm Code Art. : 516 0033 			●					Mortaiseuses
Lame de scie 6 dents au pouce Dim. : 2560 x 6 x 0.6 mm Code Art. : 516 0040 				●				
Lame de scie 6 dents au pouce Dim. : 2560 x 10 x 0.5 mm Code Art. : 516 0041 				●				
Lame de scie 4 dents au pouce Dim. : 2560 x 16 x 0.5 mm Code Art. : 516 0042 				●				Aspiration
Lame de scie 4 dents au pouce Dim. : 2560 x 25 x 0.5 mm Code Art. : 516 0043 				●				
Lame de scie 6 dents au pouce Dim. : 3378 x 6 x 0.65 mm Code Art. : 516 0401 					●			
Lame de scie 4 dents au pouce Dim. : 3378 x 10 x 0.5 mm Code Art. : 516 0402 					●			Équipement d'atelier
Lame de scie 4 dents au pouce Dim. : 3378 x 16 x 0.5 mm Code Art. : 516 0403 					●			
Lame de scie 4 dents au pouce Dim. : 3378 x 20 x 0.5 mm Code Art. : 516 0404 					●			
Lame de scie 4 dents au pouce Dim. : 3378 x 25 x 0.5 mm Code Art. : 516 0405 					●			Fendeurs à bûches
Lame de scie 6 dents au pouce Dim. : 3455 x 6 x 0.6 mm Code Art. : 516 3806 						●	●	
Lame de scie 4 dents au pouce Dim. : 3455 x 10 x 0.5 mm Code Art. : 516 3810 						●	●	
Lame de scie 4 dents au pouce Dim. : 3455 x 16 x 0.5 mm Code Art. : 516 3815 						●	●	
Lame de scie 4 dents au pouce Dim. : 3455 x 20 x 0.5 mm Code Art. : 516 3820 						●	●	
Lame de scie 4 dents au pouce Dim. : 3455 x 25 x 0.5 mm Code Art. : 516 3825 						●	●	
 Appareil pour coupe circulaire Code Art. : 591 2426 ● 28.90		●	●	●				
 Butée angulaire Code Art. : 591 0412 					●			
Butée angulaire Code Art. : 591 0814 						●	●	