




# AXYLE® CD

## Panneaux rigides



Panneaux petits plis



Panneaux avec découpe



Maille : 200 x 55,55 mm



Largeur : 2 500 mm

Ø Vertical : 5 mm  
Ø Horizontal : 5 mm

Hauteurs : 0,80 / 1,00 / 1,20 / 1,50 / 1,70 / 1,90 / 2,00 / 2,40 m

6005 Vert mousse	7016 Gris anthracite	7035 Gris clair	7030 Gris pierre
	9005 Noir foncé	9010 Blanc pur	

### Résistance

- Le nombre de plis de renfort évolue selon la hauteur du panneau assurant une rigidité optimale.

### Sécurité

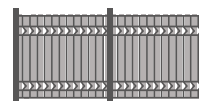
- Plis de renforts.
- Picots défensifs : la pose peut s'effectuer avec picots en partie haute ou en partie basse.
- Certains systèmes d'occultation avec lisse de finition nécessitent l'installation avec picots en partie haute.

### Polyvalence

- Pose à l'avancement avec les poteaux à encoches AXOR® et AXIS®

### Compatibilités

#### Occultations



- LIXO® rouleau
- LIXO® Horizontal kit petits plis
- LIXO® + Finition
- LIXO® Bois 7 mm pour petits plis
- LIXO® Bois 22 mm
- LIXO® Top pour petits plis
- LIXO® 3D

#### Poteaux



- À encoches AXOR®, entraxe 2 535 mm
- À encoches AXIS®, entraxe 2 561 mm

Produits complémentaires



Poteau AXOR®  
À sceller ou sur platine

Poteau AXIS®  
À sceller ou sur platine

Poteau AXYLE®  
À sceller ou sur platine

Fixation murale

Occultation LIXO®

Occultation LIXO® + Finition  
(Lisse en option)

Occultation LIXO® Horizontal  
(petits plis)

Occultation LIXO® Bois  
(petits plis)

Occultation LIXO® Top  
(petits plis)

Occultation LIXO® 3D

Soubassement SOUBAX®

## Descriptif technique

Matériau	Fil d'acier galvanisé plastifié haute adhérence polyester
Finitions en option	Texturée ou mate
Revêtement en option	« Protect + »
Conditionnement	60 unités par palette

## La pose



Pose avec redans




Bavolets

- Calculer la longueur du poteau avec le décalage réalisé (redans de 10 cm avec le poteau AXOR® et AXIS®).



Pose avec plaque de soubassement



Mise à terre

- Prendre un poteau scellement long + hauteur de la plaque 25 ou 50 cm.

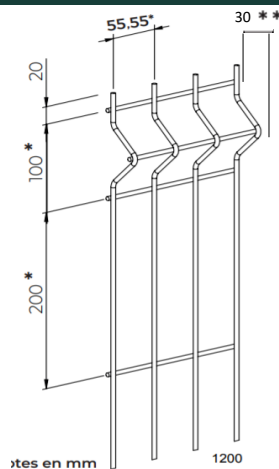


Pose sur platine soudée ou amovible



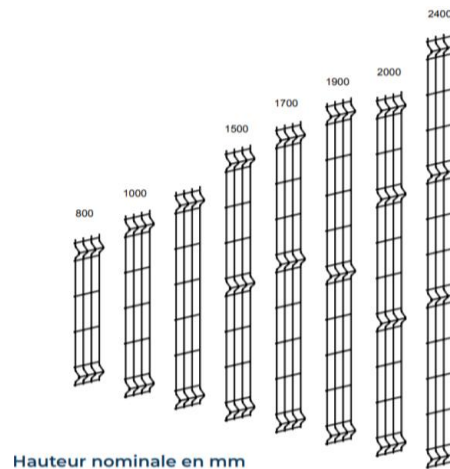
Pose en applique

## Caractéristiques techniques



\* Distance entre le centre de 2 fils consécutifs.

\*\* Profondeur du pli au centre du fil.



Hauteur Clôture (m)	Nombre de plis	Largeur Panneau (mm)	Poteau AXOR®		Poteau AXIS®		Occultations compatibles
			À sceller	Sur platine	À sceller	Sur platine	
0,80	2	2 500	1,20	0,85	1,40	-	LIXO®
1,00			1,5	1,05	1,6	1,05	Tous les systèmes d'occultation DIRICKX (jusqu'à 1m20 pour AXOR®)
1,20			1,7	1,25	1,8	1,25	
1,50	2		1,55	2	1,55		
1,70	3		2,2	1,75	2,2	1,75	
1,90			2,4	1,95	2,4	1,95	
2,00	4		2,50	2,05	2,50	2,05	LIXO® 3D
2,40			-	-	2,90	2,45	-
Plaque de soubassement compatible (mm)	-	-	2 525 (bouts affinés à 17mm)	-	2 535	-	-
Soubassement Acier SOUBAX® compatible (mm)	-	-	Plaque AXOR® 2518/25/3,5	-	Plaque AXIS® 2525/25/4,5	-	-

\* Les plaques de soubassement béton ne sont pas vendues par Dirickx