



GAMME LINEO 56 SUR RAIL



LINEO SUR RAIL

LIGNE LED DISCRÈTE ET EFFICACE

LINEO LED est une ligne de lumière LED conçue pour être intégrée sur les rails 3 allumages. Elle présente une excellente efficacité lumineuse (jusqu'à 140lm/W) pour un produit très intégré (5cm de côté). La gamme est déclinée en :

- 1 longueur standard (1146mm)
- 2 couleurs de LED (3000K et 4000K)
- 4 optiques différentes (60°, 90°, Asymétrique, Double Asymétrique)

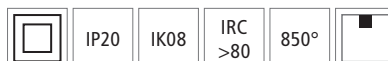
APPLICATIONS

Galleries, Commerces, Vitrines, Supermarchés, ...





LINEO 56 sur rail - 48W

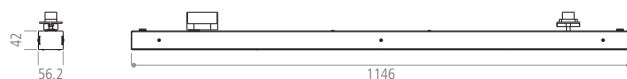
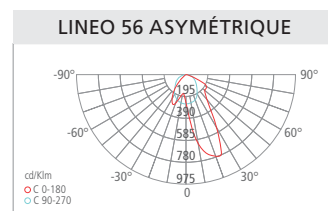
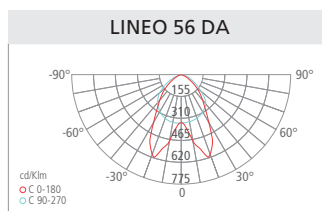
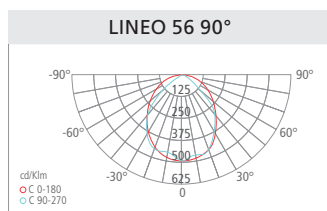
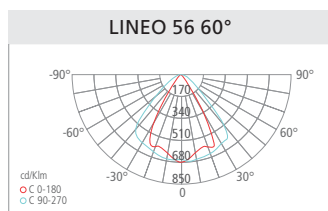


Matériaux / composants	Corps en tôle d'aluminium peint avec peinture fine texture - Optique en PMMA extrudée
Couleurs	Corps blanc RAL 9016 Autres couleurs sur demande
Driver	INCLUS : Standard, intégré dans le corps du produit
Caractéristiques électriques d'entrée	220-240 VAC / 0,23 A / 50-60 Hz
Facteur de puissance	> 0,9
Type de LED	LED Seoul SC de dernière génération
Ellipse de MacAdam	< 3 SDCM
Durée de vie minimale	L80B10 = 50 000 h (Ta = 25°C)
Température de fonctionnement	-25°C / +35°C



VERSION	FLUX LUMINEUX SORTANT	PUISSANCE CONSOMMÉE (AVEC DRIVER)	EFFICACITÉ LUMINEUSE (AVEC DRIVER)	POIDS	T° DE COULEUR	ANGLE 60°	ANGLE 90°	ANGLE DA*	ANGLE ASYMÉTRIQUE
48 W 1146 mm	6400 lm	48,7 W	131 lm/W	3 Kg	3000 K	LNR4811W60.WST	LNR4811W90.WST	LNR4811WDY.WST	LNR4811WSY.WST
	6800 lm		140 lm/W		4000 K	LNR4811N60.WST	LNR4811N90.WST	LNR4811NDY.WST	LNR4811NSY.WST

* DA = Double Asymétrique
Version 35W 1146 mm 4500 lm sur demande



Unité : mm