



# 250BEL

scie verticale manuelle à châssis escamotable  
manuel ou automatique



**250BEL**  
avec option "TRK"



Dispositif pour coupes répétitives  
de bandes horizontales (standard)



Bloc de sciage

## Cadre monobloc de grande rigidité

en acier mécano-soudé, assurant une précision  
de coupe de haute qualité

Châssis escamotable manuel ou automatique  
motorisé avec lattes PVC

Rail rabattable intermédiaire escamotable de  
3000 mm de longueur

Règle de longueur 2000 mm

Rail inférieur avec supports métalliques

## Groupe de sciage

Moteur à frein électromagnétique, protégé par  
disjoncteur thermique.

Commandes en basse tension 24 V

Protecteur de lame rigide, monté sur guidages  
linéaires, procurant un effacement précis et de  
grande fiabilité.



**LAREON**  
SCIES A PANNEAUX

# Caractéristiques techniques scie verticale 250BEL

## EQUIPEMENT STANDARD

- Châssis escamotable manuellement par manivelle
- Rail rabattable intermédiaire longueur 3000 mm
- Rouleaux de transport escamotables avec 2 pédales
- Micro-switch de sécurité sur crantage de poutre
- Butée de coupe répétitive de bandes horizontales jusqu'à 400 mm de hauteur
- 5 butées de programmation de coupe horizontale
- 1 ou 2 (TRK) sortie sciures latérales de  $\varnothing$  100 mm

Caractéristiques	
Puissance moteur	4 CV/3 kw
Alimentation électrique	400 V tri
Diamètre de lame	250 mm
Alésage de lame	30 mm
Epaisseur de coupe maximum	60 mm

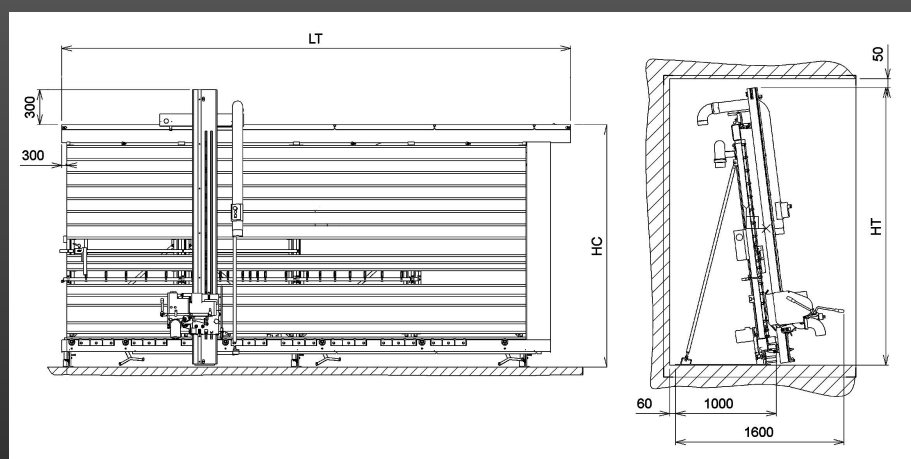
## OPTIONS

- Châssis escamotable automatique motorisé
- Moteur frein 5,5 CV
- Système "TRK" de récupération des sciures lors des coupes horizontales et rail intermédiaire toute longueur
- Moteur frein 4 CV 2 vitesses
- Variateur de vitesse électronique
- Canalisation souples en polyuréthane antistatique avec fil conducteur en cuivre
- Double lattage entraxe 70 mm
- Lecture digitale des cotes de coupe horizontale
- Butée de longueur à lecture digitale
- Butée de profondeur pour rainurage
- Châssis en 2 parties horizontales

5 formats de coupe standard

Autres dimensions de coupe sur demande

Dimensions et poids	250BEL 3116	250BEL 3119	250BEL 4121	250BEL 5022	250BEL 7022
Longueur de coupe horizontale	3100 mm	3100 mm	4100 mm	5000 mm	7000 mm
Hauteur de coupe verticale	1600 mm	1900 mm	2100 mm	2200 mm	2200 mm
Hauteur de coupe horizontale	1470 mm	1770 mm	1970 mm	2070 mm	2070 mm
Hauteur totale HT	2350 mm	2650 mm	2850 mm	2950 mm	2950 mm
Longueur hors tout LT	4000 mm	4000 mm	5000 mm	6000 mm	8000 mm
Hauteur du châssis HC	2050 mm	2350 mm	2550 mm	2650 mm	2650 mm
Poids net	595 kg	647 kg	760 kg	795 kg	975 kg



## LARENN sa

3, rue Louis Blériot - Parc d'Activités OCEALIM - BP 20  
87270 COUZEIX  
Tél. 05 55 36 61 81 - Fax 05 55 36 61 88  
e-mail : [larenn@wanadoo.fr](mailto:larenn@wanadoo.fr)



**LARENN**  
SCIES A PANNEAUX