



## POPTENT LES TENTES PLIANTES

BEST  
SELLER

Les tentes pliantes promotionnelles et personnalisables **U-KNOW** reposent sur le système pop-up ou parapluie. Elles permettent d'installer un stand en quelques secondes seulement. Votre espace commercial est marqué et facilement identifiable.

Ces tonnelles événementielles sont disponibles sur stock avec un habillage standard, noir ou blanc, ou personnalisables intégralement sur le toit, et les murs. Très prisées des collectivités, des associations ou des commerces en extérieur, ces tentes se transportent facilement grâce à leur trolley de transport à roulettes.

Osez marquer votre territoire, agencez un paddock, accueillir vos clients avec ces tentes nouvelle génération.



Sac de transport  
en option



Imperméabilité  
garantie



Vous organisez un événement sportif, culturel ? Vous participez à un salon en extérieur ?


# IDENTIFIEZ VOTRE ESPACE COMMERCIAL



## POPTENT

### 3 STRUCTURES, 3 UTILISATIONS


A chaque utilisation sa tente. Quand les collectivités ont des problématiques de robustesse, que les VRP ont des problèmes de poids et d'encombrement, que les annonceurs suivent plutôt une logique économique dès qu'il s'agit d'événements, nous proposons aujourd'hui une tente par utilisation.



#### POPTENT CS

**ÉCONOMIQUE**


Profilé en acier  
recouvert d'époxy  
**noir**



#### POPTENT HA

**NOMADE**

Profilé en  
aluminium  
anodisé



#### POPTENT HS

**ROBUSTE**

Profilé en acier  
recouvert d'époxy  
**bronze**

Les tentes se déploient instantanément grâce à leur construction parapluie. Une fois sortie de leur trolley de transport, il ne faudra que quelques efforts pour ériger votre tente grâce aux poignets de réglage de la hauteur.

Le déploiement est réalisé en 3 minutes sans outil et nécessite deux personnes.

LES TENTES PEUVENT ÊTRE HABILLÉES D'UN TOIT ET DE MUR NEUTRES SUR STOCK (PAGES 30 & 31) OU D'UN HABILLAGE 100% PERSONNALISÉ (PAGES 32 & 33)

## POPTENT

### ACCESSOIRES



#### MATP 67

Accessoire de fixation pour draperaux.



#### POPTENT GOUT 3

Gouttière 3m pour POPTENT.



#### POPTENT LINK 10

Connecteur métal pour POPTENT.



#### POPTENT BASE 10

Socle en U - PVC béton 7.5KG.



#### POPTENT BASE 15

Socle en U - PVC béton 15KG.



#### POPTENT BASE 25







Socle en U - PVC à lester 9L.

POPTENT

# RÉCAPITULATIF & COMPARATIF

POPTENT CS 300	POPTENT HS 300	POPTENT HA 200	POPTENT HA 300	POPTENT HA 450	POPTENT HA 600
<b>Dimensions &amp; Poids</b> (structure seule)					
Longueur = 295 cm Largeur = 295 cm Hauteur = 345 cm <b>Hauteur utile = 207 cm</b> Surface au sol = 9 m <sup>2</sup>  Poids = 19 Kg	Longueur = 300 cm Largeur = 300 cm Hauteur = 350 cm <b>Hauteur utile = 210 cm</b> Surface au sol = 9 m <sup>2</sup>  Poids = 24.6 Kg	Longueur = 200 cm Largeur = 200 cm Hauteur = 350 cm <b>Hauteur utile = 210 cm</b> Surface au sol = 4 m <sup>2</sup>  Poids = 15.8 Kg	Longueur = 300 cm Largeur = 300 cm Hauteur = 350 cm <b>Hauteur utile = 210 cm</b> Surface au sol = 9 m <sup>2</sup>  Poids = 17.5 Kg	Longueur = 450 cm Largeur = 300 cm Hauteur = 350 cm <b>Hauteur utile = 210 cm</b> Surface au sol = 13.5 m <sup>2</sup>  Poids = 22.8 Kg	Longueur = 600 cm Largeur = 300 cm Hauteur = 350 cm <b>Hauteur utile = 210 cm</b> Surface au sol = 18 m <sup>2</sup>  Poids = 34 Kg

## Profilé (structure)

Profilé en acier recouvert epoxy noir  28 x 28 mm / 0.8 mm	Profilé en acier recouvert epoxy bronze  Ø 40 mm / 1.2 mm	Profilé en aluminium anodisé  Ø 40 mm / 1.2 mm	Profilé en aluminium anodisé  Ø 40 mm / 1.2 mm	Profilé en aluminium anodisé  Ø 40 mm / 1.2 mm	Profilé en aluminium anodisé  Ø 40 mm / 1.2 mm
---	--	---	---	---	---

## Récurrence / Résistance au vent avec arrimage approprié

Occasionnelle 50 Km/h	Intensive 70 Km/h	Intensive & nomade 70 Km/h	Intensive & nomade 70 Km/h	Intensive & nomade 70 Km/h	Intensive & nomade 70 Km/h
--------------------------	----------------------	-------------------------------	-------------------------------	-------------------------------	-------------------------------

## Sac de transport (optionnel)

✓ Trolley en polyester Oxford 600 D	✓ Trolley en polyester Oxford 600 D	✓ Trolley en polyester Oxford 600 D	✓ Trolley en polyester Oxford 600 D	✓ Trolley en polyester Oxford 600 D	✓ Trolley en polyester Oxford 600 D
---	---	---	---	---	---

## Conditionnement

1 pcs / carton 157 x 19 x 21 cm 0.06 CBM / 20 Kg	1 pcs / carton 162 x 25 x 24 cm 0.10 CBM / 25.6 Kg	1 pcs / carton 162 x 25 x 24 cm 0.10 CBM / 16.8 Kg	1 pcs / carton 162 x 25 x 24 cm 0.10 CBM / 18.5 Kg	1 pcs / carton 162 x 33 x 24 cm 0.13 CBM / 23.8 Kg	1 pcs / carton 162 x 42 x 24 cm 0.16 CBM / 35 Kg
--	--	--	--	--	--

## Délais (avec impression)

15 jours ouvrés

## Délais (sans impression)

24/48h




**POPTENT**

## **LES HABILLAGES SUR STOCK**

L'option stock permet une livraison plus rapide et offre un produit haut de gamme avec un habillage abordable. Quand les tentes n'ont pas comme objectif prioritaire d'apporter de la visibilité à une marque, l'habillage sur stock est une excellente alternative.

Livrée sous 48/72h, vous utiliserez cette tente dans son objectif primaire : abriter, sécuriser, baliser. Disponible en 2 coloris, l'habillage sur stock est livrable en noir et en blanc.

**Exemple : POPTENT HS 300**



Toit



Kit 3 murs pleins + 1 mur avec porte



Demi-mur (coloris blanc uniquement)



## DÉTAILS



**Imperméabilité\***

**3 000 mm**

\*L'imperméabilité désigne la capacité à empêcher la pénétration de l'eau provenant de l'extérieur. L'imperméabilité d'un tissu est mesurée en plaçant celui-ci sous un tube d'eau (colonne d'eau). La hauteur d'eau minimale à laquelle les premières gouttes d'eau traversent le tissu représente son imperméabilité.

Cette hauteur d'eau correspond à une pression et se mesure en mm. Par exemple, 3 000 mm représente 3 m d'eau.

## L'HABILLAGE 100% PERSONNALISÉ

L'habillage des tentes peut être imprimé en sublimation numérique Haute Définition sur le polyester 260g/m<sup>2</sup> avec enduction en maintenant le même niveau d'imperméabilité. En version 100% personnalisée, ces tentes deviennent des instruments puissants de communication.

La possibilité d'agencer la tente différemment avec un toit, un mur, un mur avec porte ou un demi-mur a été vulgarisé pour vous simplifier la vie.

2 options s'offrent donc à vous pour la personnalisation de votre kit :

**1. Vous maîtrisez bien les tentes, votre configuration est simple, vous souhaitez composer vous-même votre tente personnalisée :**



Toit



Mur pleins

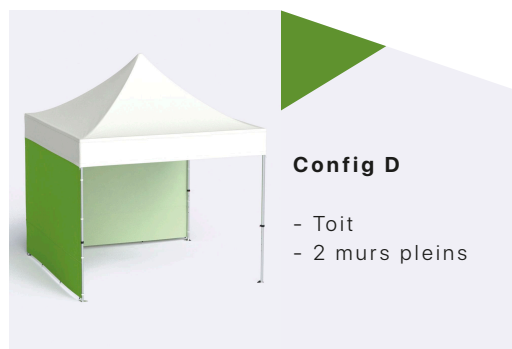



Mur avec porte



Demi-mur

**2. Vous choisissez une configuration prédéfinie existante parmi les 4 propositions (A,B,C,D suivantes) :**





DÉPLOYEZ  
VOTRE  
IMAGE

...



...  
POUR  
ABRITER  
VOTRE  
SUCCÈS

