



# ALMA Moulins traditionnels

## PRO

La mouture d'antan guidée  
par votre ressenti



Reconnu depuis deux générations les moulins traditionnels en bois ont été conçus par des passionnés. Ces moulins se conduisent avec le toucher et le ressenti.



### PERFORMANCE

Des débits variant jusqu'à 50kg/h en fonction de la taille de meules.

### MAÎTRISE DE LA PRODUCTION

- À l'ouïe, vous ressentez le travail du grain
- Au toucher, vous garantissez une mouture qualitative
- À la vue, vous marquez vos repères de débit de grain et de serrage des meules
- Réglages simples : débit du grain, espacement des meules

### POLYVALENCE

Convient à tous types de céréales et de légumineuses.

### SÉCURITÉ

- Arrêt automatique du moulin lorsque la trémie est vide



### DESIGN

- Design tradition en bois, Pin Cembro
- Meules de pierre en granit naturel

### TAMISAGE

- Tamiseuse intégrée
- Bluterie





MTI 30

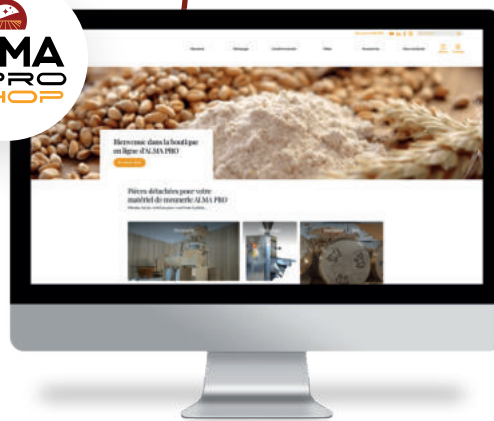
MTI 50

MTI 70

# ALMA PRO SERVICES

- > Installation dans vos locaux
- > Accompagnement et formation à la conduite
- > Assistance à l'exploitation pour l'optimisation
- > Garantie 12 mois

Location  
à partir de  
**260<sup>€</sup>HT /  
mois**  
pack services  
inclus



<https://shop.moulinsalmapro.com/>



1 rue de la Cave  
26260 SAINT-DONAT-SUR-L'HERBASSE

 +33 371 400 000

 [info@moulins-alma.pro](mailto:info@moulins-alma.pro)

 [www.moulinsalmapro.com](http://www.moulinsalmapro.com)