




Macchine per la lavorazione dell'alluminio e del pvc
Aluminium and pvc working machinery



 **DELTA DIGIT**

 **DELTA SWING DIGIT**



TRONCATRICE A DUE TESTE SEMIAUTOMATICA

- Macchina equipaggiata con posizionatore elettronico a 99 memorie
- Movimento della testa mobile tramite posizionatore
- Inclinazione delle teste controllata dal posizionatore a 90° e +45° (-45° SWING)
- Monitor monocromatico da 120x40 mm
- Tastiera lenticolare integrata
- Massima lunghezza di taglio 4000 mm

EQUIPAGGIAMENTO STANDARD

- Kit morse pneumatiche orizzontali doppie
- Supporto centrale manuale
- Lubrificazione automatica
- Protezione lame
- Chiavi di servizio

ACCESSORI A RICHIESTA

- Lama in Widia diam. 400 mm
- Software con unità floppy per lettura liste di taglio
- Olio da taglio emulsionato - confezione da 20 lt.
- Olio da taglio concentrato - confezione da 5 lt.
- Imballo (gabbia in legno)



SEMI-AUTOMATIC DOUBLE HEAD CUTTING MACHINE

- Machine equipped with electronic positioner with up 99 memory allocations.
- Automatic electronic movement of the right head.
- Automatic electronic head rotation from 90° to +45° (-45° SWING)
- Includes graphical - monitor 120x140 mm - Monochrome
- Integrated industrial keyboard
- Max cutting length 4000 mm.

STANDARD EQUIPMENT

- Kit pneumatic clamps
- Manual central support
- Automatic lubrication
- Protection of the blades
- Service spanners

OPTIONALS

- T.C.T. sawblade Ø 400 mm.
- New software with floppy unit
- Emulsified cutting oil 20 l
- Coolant concentrate 5 l
- Packing (wooden crate)



HALBAUTOMATISCHE DOPPELGEHRUNGSSAEGE

- Maschine ausgerüstet mit elektronischer Positionierung mit 99 Programmspeicher
- Bewegung des Sägekopfes über Positionierung
- Gehrungsverstellung der Sägeköpfe über Positionierung von 90° bis +45° (-45° SWING)
- Monochrom Bildschirm 120x40 mm
- Integrierter Industrie Tastatur
- Max. Abschnitlänge 4000 mm

STANDARD ZUBEHÖR

- Pneumatische Spannung
- Materialauflage
- Sprüheinrichtung
- Sägeblatt - Schutzhaube
- Werkzeug

SONDERZUBEHÖR

- HM Sägeblatt mm 400
- Neue Software mit Floppy Einheit
- Sprühmittelemulsion 30 lt
- Kühlmittelkonzentrat 5 lt
- Verpackung in Holzverschlag



MÁQUINA DE CORTE A DUAS CABEÇAS ELECTRÓNICA

- Máquina equipada a duas cabeças electrónica
- Movimento de cabeça movel comandado por posicionador electrónico
- Inclinación das cabeças controlado eletrónicamente a 90° e +45° (-45° SWING)
- Ecran monocromo de 120 x 40 mm
- Teclado protegido integrado
- Comprimento maximo de corte 4000 mm

EQUIPAMIENTO STANDARD

- Kit de pressores pneumáticos
- Suporte central manual
- Lubrificação automática
- Protecção total dos discos de corte por capôts pneumáticos
- Chaves de serviço

ACCESSORIOS COMPLEMENTARES

- Discos de corte dim. 400 mm.
- Software com diskete
- Óleo de corte diluido em-vasos 20 lt.
- Óleo de corte concentrado em-vasos 5 lt.
- Embalagem em madeira



TRONZADORA DE DOS CABEZALES SEMIAUTOMATICA

- Máquina equipada con posicionador electrónico de 99 memorias
- Movimiento del cabezal móvil mediante posicionador
- Inclinación de los cabezales controlada por el posicionador a 90° e +45° (-45° SWING)
- Monitor en blanco y negro de 120x40 mm
- Teclado lenticular integrado
- Maxima longitud de corte 4000 mm

EQUIPAMIENTO DE SERIE

- Kit mordazas neumáticas
- Soporte central
- Lubrificación automática
- Protección discos
- Llaves de servicio

ACCESORIOS BAJO PEDIDO

- Disco de widia Ø 400 mm
- Nuevo software con unidad floppy
- Aceite de corte emulsionado - envase de 20 lt
- Aceite de corte concentrado - envase de 5 lt
- Embalaje (jaula de madera)



Via Togliatti, 81 - 47827 Villa Verucchio (RN) - Italy
Tel. 0541/677315 - Fax 0541/678752
www.lgf.it - info@lgf.it

TRONCATRICE A DUE TESTE SEMIAUTOMATICA

TRONCONNEUSE DOUBLE SEMI-AUTOMATIQUE

TRONZADORA SEMIAUTOMATICA A DOBLE CABEZAL

SEMIAUTOMATIC DOUBLE HEAD SAWING MACHINE

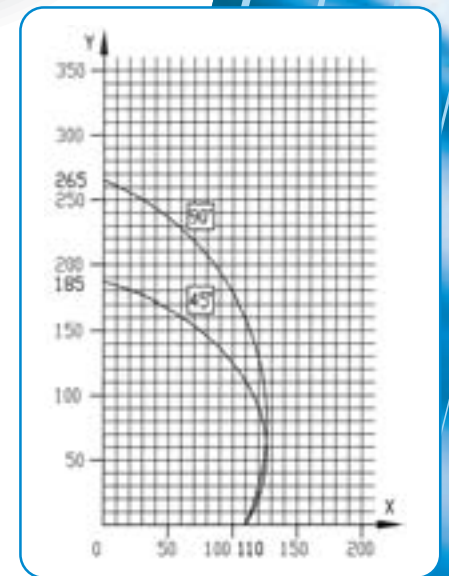


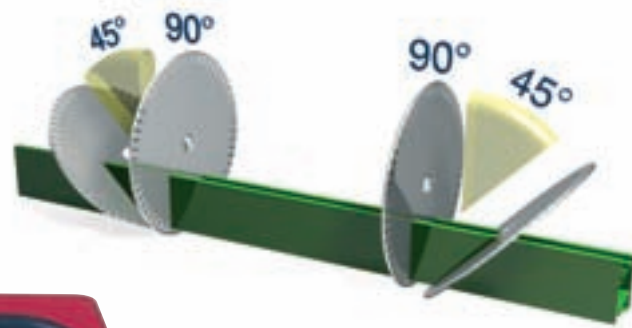
SEMI-AUTOMATISCHE DOPPELGEHRUNGSSAEGE



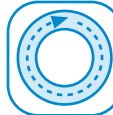




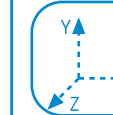
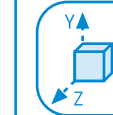
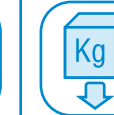
MÁQUINA DE CORTE A DUAS CABEÇAS ELECTRÓNICA



DELTA DIGIT

DELTA SWING DIGIT



	 MOTOR MOTORE	 THREE-PHASE A TRE FASI	 MOTOR RPM RPM DEL MOTORE	 BLADE SPINDLE Ø BLADE DISC Ø Ø ALBERO LAMA Ø LAMA	 CUTTING SIZE 90° mm FORMATO DI TAGLIO 90° mm	 OPERATING PRESSURE PRESSIONE DI FUNZIONAMENTO	 AIR CONSUMPTION CONSUMO D'ARIA	 DIMENSIONS CM DIMENSIONI CM	 PACKAGING CM IMBALLAGGIO CM	 WEIGHT PESO
DELTA DIGIT	1,5 KW	400V - 50 Hz	2800 RPM	30/400	200/4000	7 bar	17 lt/ciclo	501x125x136	509x129x159	750/880
DELTA SWING DIGIT	1,5 KW	400V - 50 Hz	2800 RPM	30/400	200/4000	7 bar	17 lt/ciclo	501x125x136	509x129x159	750/880

Le misure ed i pesi sono approssimativi. La Ditta si riserva di apportare le migliori e modifiche senza alcun preavviso.
 Les dimensions et les poids sont approximatifs. La maison peut apporter des améliorations et des modifications sans aucun préavis.
 Weights and dimensions of machine, as well as performances, can be changed or modified at any time without notice.
 Konstruktions-und Massänderungen bleiben vorbehalten.
 A media e o peso são aproximados. A empresa pode modificar sem qualquer aviso.
 Las medidas y pesos son aproximados. La empresa se reserva el derecho de modificarlas sin previo aviso.