




LES ACCESSOIRES DE SABLAGE

FABRICATION FRANÇAISE



SABLAGE/GRENAILLAGE

LES BUSES

Type de buse	Balayage des buses	Vitesse de l'abrasif	Ø Tuyauteries recommandées
Buse Cylindrique	 ± 2 cm	300 km/h	Ø 20 x 33
Buse Venturi	 ± 6 cm	450 km/h - Ø 25	Ø 20 x 33 / Ø 25 x 39
Buse longue Venturi	 ± 10 cm	720 km/h - Ø 32	Ø 25 x 39 / Ø 32 x 48

Ø Buse	Consommation Air*	Consommation d'abrasif
3	500 litres / minute	60 kg / heure
4	850 litres / minute	100 kg / heure
5	1 300 litres / minute	160 kg / heure
6	2 200 litres / minute	230 kg / heure
8	3 700 litres / minute	300 kg / heure
9,5	5 500 litres / minute	544 kg / heure
11	7 200 litres / minute	750 kg / heure
12	9 500 litres / minute	950 kg / heure

* Consommations d'air théoriques auxquelles il convient de rajouter les pertes de charge et la consommation en air de casque.

Carbure de silicium



Petit filet Ø 29

Cylindrique

- B 123 Ø 3 mm
- B 124 Ø 4 mm
- B 125 Ø 5 mm
- B 126 Ø 6 mm
- B 128 Ø 8 mm



Petit filet Ø 29

Venturi

- B 134 Ø 4 mm
- B 135 Ø 5 mm
- B 136 Ø 6 mm
- B 138 Ø 8 mm

Carbure de bore



Petit filet Ø 29

Cylindrique

- B 153 Ø 3 mm
- B 154 Ø 4 mm
- B 155 Ø 5 mm
- B 156 Ø 6 mm
- B 158 Ø 8 mm



Gros filet Ø 50

Venturi

- B 188 Ø 8 mm L. 167 mm
- B 190 Ø 10 mm L. 167 mm
- B 191 Ø 11 mm L. 200 mm

Nitride de silicium



Gros filet Ø 50

Longue Venturi

- B 165 Ø 5 mm L. 115 mm
- B 166 Ø 6 mm L. 140 mm
- B 168 Ø 8 mm L. 150 mm
- B 169 Ø 9,5 mm L. 175 mm
- B 171 Ø 11 mm L. 205 mm
- B 172 Ø 12 mm L. 235 mm

Céramique



- S 903 Ø 3 mm L. 95 mm
- S 904 Ø 4 mm L. 95 mm
- S 905 Ø 5 mm L. 95 mm
- S 906 Ø 6 mm L. 95 mm
- S 908 Ø 8 mm L. 95 mm



- S 802 Ø 2 mm L. 30 mm
- S 803 Ø 3 mm L. 30 mm
- S 804 Ø 4 mm L. 30 mm

LES PORTE-BUSES

Porte-buse vissé



Filet Ø 29

S 969 - Pour tuyauterie Ø 13 x 27

S 966 - Pour tuyauterie Ø 20 x 33



Filet Ø 50

S 967 - Pour tuyauterie Ø 25 x 39

S 971 - Pour tuyauterie Ø 20 x 33



Filet Ø 50

S 968 - Pour tuyauterie Ø 32 x 48

Porte-buse céramique



S 997 - Pour petit filet Ø 29



S 960 - Pour filet 1/4"

Adaptateur



C 058 - Pour passer du gros filet Ø 50 pour buse venturi longue au petit filet Ø 29 pour buse cylindrique ou buse venturi courte.

LES ACCESSOIRES

Raccord pour tuyau de sablage



RACCORD TETE DE CHAT

S 862 - Pour tuyauterie Ø 20 x 33



RACCORD TETE DE CHAT

S 964 - Pour tuyauterie Ø 25 x 39

S 965 - Pour tuyauterie Ø 32 x 48




RACCORD EXPRESS

S 962 - Pour tuyauterie Ø 13 x 27

S 963 - Pour tuyauterie Ø 20 x 33

Racord sortie sableuse



S 160 - Sortie mâle 1 1/4

S 161 - Sortie mâle 1'



S 162 - Sortie femelle 1 1/4

Vanne de sablage



S 898
Vanne manuelle 1¼



S 812
Vanne boisseau ½

Détendeur d'air



S 101
Passage d'air
6 000 lit/min

LES TUYAUTERIES



Tuyauterie de sablage avec raccord tête de chat et porte-buse vissé.

S 866	Ø 20 x 33	L. 10 m	S 937	Ø 32 x 48	L. 10 m
S 868	Ø 20 x 33	L. 20 m	S 938	Ø 32 x 48	L. 20 m
S 935	Ø 25 x 39	L. 10 m	S 807	Ø 20 x 33	L. 10 m
S 936	Ø 25 x 39	L. 20 m	S 808	Ø 20 x 33	L. 20 m



Rallonge de tuyauterie de sablage avec raccord tête de chat.

S 842	Ø 20 x 33	L. 10 m	S 845	Ø 25 x 39	L. 20 m
S 843	Ø 20 x 33	L. 20 m	S 846	Ø 32 x 48	L. 10 m
S 844	Ø 25 x 39	L. 10 m	S 847	Ø 32 x 48	L. 20 m



Tuyauterie de sablage avec raccord express et porte-buse vissé.

S 430	Ø 13 x 21	L. 5 m	S 865	Ø 20 x 33	L. 5 m
S 836	Ø 13 x 27	L. 5 m	S 933	Ø 20 x 33	L. 10 m
S 839	Ø 13 x 27	L. 10 m	S 934	Ø 20 x 33	L. 20 m



Tuyauterie de sablage avec raccords express.

S 914	Ø 20 x 33	L. 10 m	S 916	Ø 20 x 33	L. 20 m
--------------	-----------	---------	--------------	-----------	---------

Tuyauterie d'air comprimé avec raccords express.

T 110	Ø 19 x 29	L. 10 m	T 120	Ø 19 x 29	L. 20 m
--------------	-----------	---------	--------------	-----------	---------

Rallonge commande à distance Ø 4 x 6.

S 848	2 x (Ø 4 x 6)	L. 10 m
S 849	2 x (Ø 4 x 6)	L. 20 m
S 852	3 x (Ø 4 x 6)	L. 10 m
S 854	3 x (Ø 4 x 6)	L. 20 m
S 894	2 x (Ø 4 x 6) gainés	- L. 10 m
S 896	2 x (Ø 4 x 6) gainés	- L. 20 m

Agent distributeur :



LE SPÉCIALISTE

B.P. 23 - 69380 LOZANNE - FRANCE

Tél. : +33 (0)4 78 43 62 62

Fax : +33 (0)4 78 43 69 28

E-mail : acf@acf-france.com

www.acf-france.com