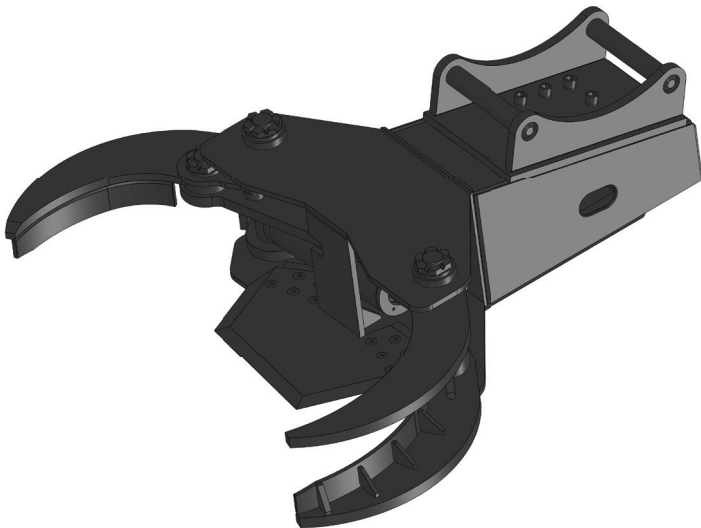


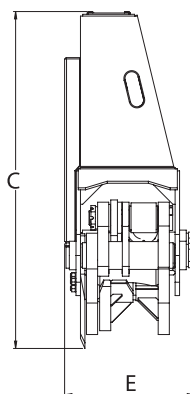
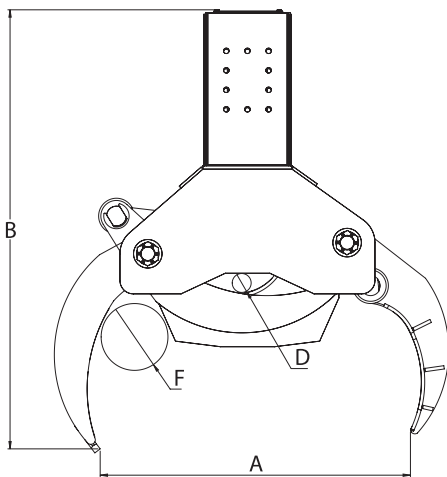
# TIGERGRIP | TIGERCUT

## 210E - 250E - 300E



### CARACTERISTIQUES :

- Usage intensif
- Bagues de guidage en graphite
- Force de serrage augmentée
- Dents en Hardox.
- Lame fixe démontable
- Corps extra renforcé en acier à haute résistance (400HB) pour un montage rigide sur pelle.



	TC 210 E	TC 210 E/250	TC 250 E	TC 300 E
<b>A</b>	937	937	1027	1413
<b>B</b>	1344	1344	1545	1956
<b>C</b>	1138	1138	1264	1513
<b>D</b>	75	75	95	85
<b>E</b>	360	360	433	584
<b>F</b>	210	250	250	300

### CARACTERISTIQUES



	Kg	Bar	l/min	kN	ton
<b>TC 210 E</b>	235	250	50	53	10
<b>TC 210 E/250</b>	235	250	50	53	10
<b>TC 250 E</b>	370	250	70	74	12
<b>TC 300 E</b>	820	300	70-100	80	15

# INTERMERCATO

Accessoires de levage et de chargement de haute performance pour le forestier, le transport, le TP et le recyclage.

