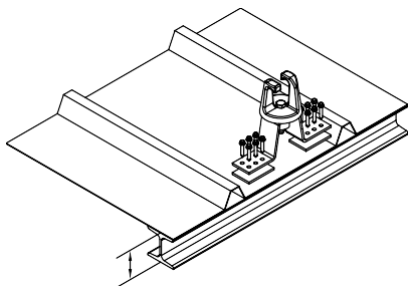


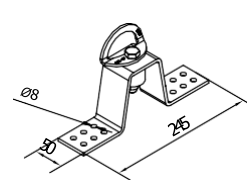
Fixation



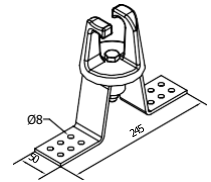
IPE 80 mini
Panne C ép.2mm mini

- Fixation par vis auto-perceuses sur les pannes de la charpente métallique
- Fixation sur panne équivalente au minimum à un IPE80 ou une panne C ép. 2mm
- Étanchéité assurée par des rondelles étanches et des semelles adhésives

Dimensions



Pièce d'extrémité



Pièce intermédiaire

Accessoires



Pièce intermédiaire en Inox



Câble INOX Ø8



Absorbeur d'énergie



Tendeur Pré-régleur



Serre câble monobloc



Renvoi d'angle

Option



Passage à distance des intermédiaires avec chariot et pièce intermédiaire adaptée



Chariot INOX