

Module


CLICK & WARM

Module de distribution avec blindage conçu pour l'extérieur et module de chauffe

- Intérieur modulable : fabrication personnalisée en fonction de vos produits.
- Système de poussoirs : Facing automatique grâce aux poussoirs présents sur chaque canal
- Distribution par ascenseur : : Assure des mouvements doux et précis pour les produits fragiles.
- Borne de commande intelligente : Ecran 21", adaptée aux conditions extérieures, intuitives et connectée à notre logiciel de gestion à distance
- Module micro-ondes avec serrures connectées, accessibles 24h/24 après paiement
- Boostez vos ventes avec un ou plusieurs points de vente supplémentaires
- Augmentez vos horaires d'ouverture : 24h/24 - 7j/7

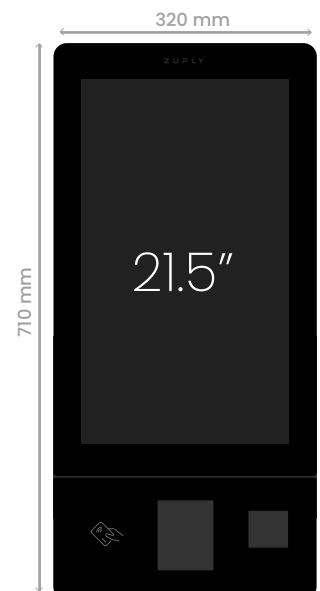
Caractéristiques techniques

Alimentation électrique	230 V, 16 A : tableau 8 prises
Dimensions blindage	1207 L x 2212 H x 2220 l
Dimensions étagères	L 63 cm x P 53 cm
Capacité stockage	Entre 70 et 140 produits
Température	De 3°C à 20°C
Poids	900 kg
Connexion internet	Routeur 4G externe - ORANGE
Paiement	Terminal avec ou sans contact
Module chauffe	2 micro-ondes 900W programmés



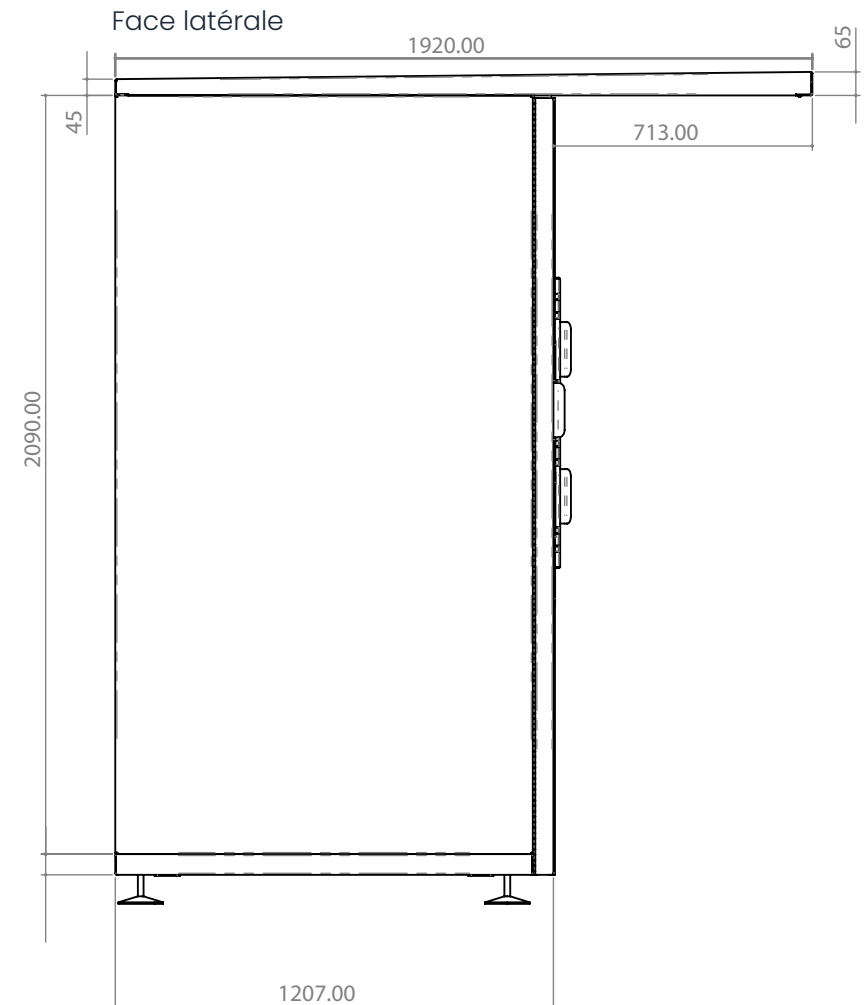
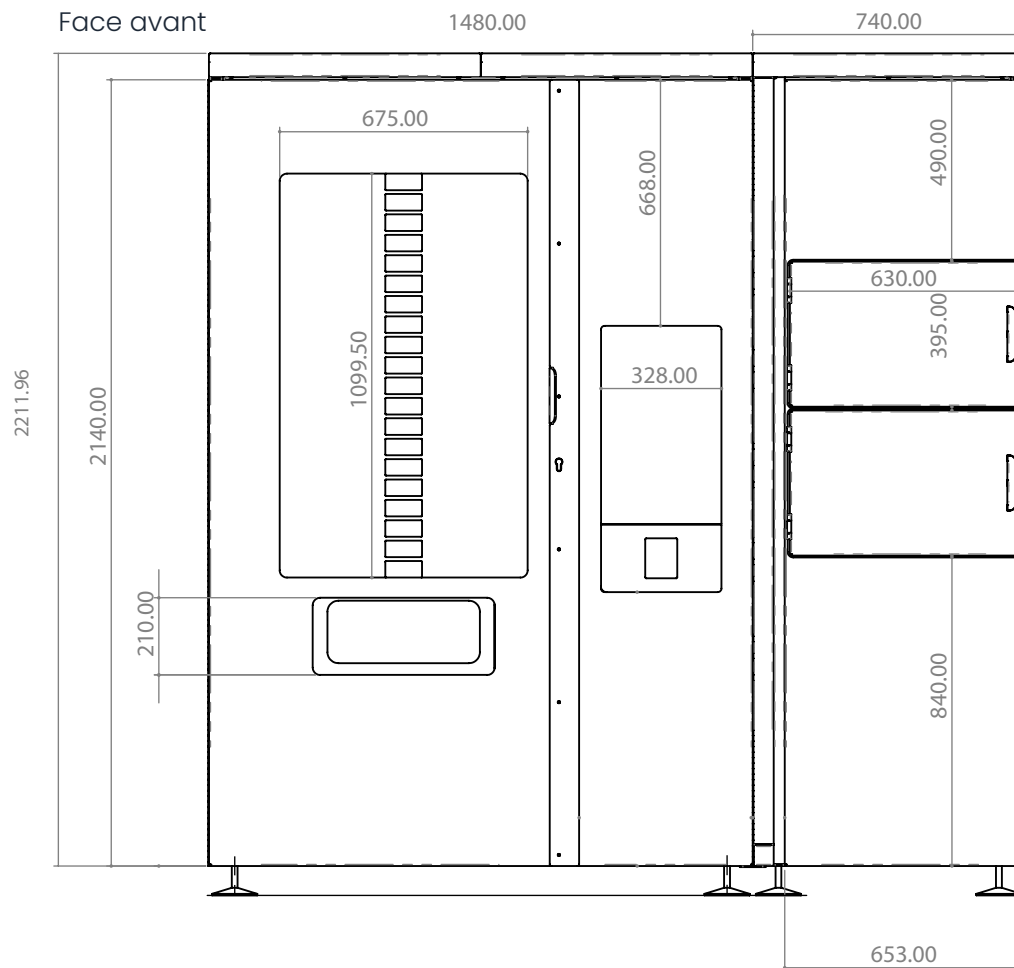
Ecran intégré Dis'Play

Taille	21,5 inch
Type de tactile	PCAP (écran tactile capacitif projeté)
Resolution	1920*1080 px (16:9)
Luminosité	1500 cd/m2
Resistance température	-30 à +80°
Epaisseur verre	4,76 mm
Composition verre	Film de contrôle solaire 0,76mm Verre trempé 2,0 mm avec impression résistante aux UV




Module

CLICK & WARM



Plan du module

Face arrière



Module de chauffe : Micro-ondes programmable



- Espace de cuisson & boîtier en acier inoxydable - avec 5 niveaux de puissance
- Utilisation simple pour vos clients
- **Visuel** : Tableau de commande tactile, affichage LED et éclairage intérieur
- **Performance** : Haute performance et faible consommation d'énergie
- **Normes** :
 - Produit selon les directives d'hygiène et de sécurité.
 - Porte le marquage CE conformément à la directive.
 - Matériau conforme aux normes alimentaires EU

Caractéristiques techniques

Alimentationx électrique	230 V~ 50 Hz
Raccordement	1kW
Puissance nominale entrée	1500 W
Puissance nominale sortie	1000 W
Volume de cuisson	25 L
Dimensions extérieures	L 511mm x P 423mm x H 311mm
Dimensions intérieures	L 327mm x P 346mm x H 200mm
Poids	14,7 kg

