

POSITIONNEURS

EFP - de 200 kg à 10T



- Châssis mécanosoudé
- Vitesse de rotation réglable
- Afficheur numérique sur l'armoire électrique
- Basculement motorisé avec indicateur d'angle
- Commande à distance longueur câble 5 m
- Câble d'alimentation 5 mètres
- Masse reliée au plateau
- Protection HF
- 1 an de garantie - conforme aux normes CE



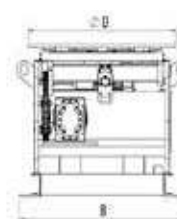
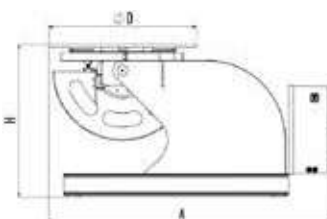
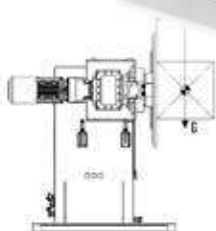
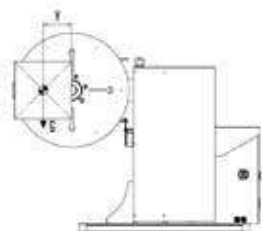
En option :
- Mandrin de serrage

Modèle		EFP020	EFP-020-D	EFP-025	EFP-05	EFP-1	EFP-2	EFP-3	EFP-5	EFP-8	EFP-10
Capacité	kg	200	200	250	500	1 000	2 000	3 000	5 000	8 000	10 000
Vitesse de rotation	rpm	0,22-2,2	0,38-3,8	0,15-1,5	0,15-1,5	0,15-1,4	0,1-0,7	0,1-0,7	0,15-0,78	0,13-0,67	0,1-0,5
Diamètre Table	mm	600	500	600	700	850	900	1 000	1 250	1 500	1 650
Couple de rotation	Nm	300	300	500	780	1 600	3 150	4 500	7 500	12 000	15 100
Inclinaison/angle	deg	90-0-90	90-0-90	110	100	115	115	115	115	110	110
Couple d'inclinaison	Nm	685	685	650	1 360	2 720	5 130	8 500	15 500	25 520	31 50
Tension de soudage max	A	400	400	400	700	1 000	1 000	1 000	1 000	1 000	1 000
Hauteur	H	1 070	980	725	765	880	1 000	1 100	1 220	1 420	1 480
Longueur	A	1 270	1270	1 350	1 350	1 580	1 730	1 900	2 160	2 500	2 500
Largeur	B	750	750	790	865	950	1 150	1 280	1 640	1 680	1 700
Poids	kg	350	325	370	460	730	1 080	1 180	1 980	2 950	3 450
Puissance moteur table	kW	0,25	0,25	0,37	0,37	0,37	0,55	0,55	1,1	1,5	1,5
Puissance moteur inclinaison	kW	0,25	0,25	0,37	0,37	0,55	0,75	1,1	2,2	3	4


Trou débouchant Ø100 mm

EFP-020 → EFP-020-D
Trou débouchant traversant


EFP-025 → EFP-10




COURBES DE FLEXION ET DE TORSION - EFP -020



COURBES DE FLEXION ET DE TORSION - EFP -05




COURBES DE FLEXION ET DE TORSION - EFP -2



COURBES DE FLEXION ET DE TORSION - EFP -3

COURBES DE FLEXION ET DE TORSION - EFP -5



COURBES DE FLEXION ET DE TORSION - EFP -8

COURBES DE FLEXION ET DE TORSION - EFP -10

