

# GODET CRIBLEUR

## SÉRIE CBR

### PERFORMANCE ÉLEVÉE

+ Design innovant avec structure plate facilitant le transport et la manutention de l'outil

+ Rendement élevé sur matériaux secs

Exemple d'indice de rendement pour CBR 09

En granulométrie 20x20 : 17M3/Heure

En granulométrie 50x50 : 32M3/Heure

### TECHNOLOGIE DE POINTE

Grâce au nouveau design allongé, la surface du criblage est remarquablement augmentée.

Au niveau pratique, ces changements conduisent à une diminution des temps de travail par l'opérateur final, en réduisant les coûts également

### ÉQUIPEMENT DE SÉRIE

+ Système plug and play (sans tuyau de drainage)

+ Equipé de série d'un limiteur de pression de série

+ Equipé de série d'une valve pour régler la vitesse de rotation (15/35 tours/minute)



### ROBUSTESSE

+ Structure robuste en acier Hardox 400

+ Composants hydraulique entièrement protégés

+ Puissant moteur de marque PARKER bi-directionnel

+ Limiteur de pression de série taré à 200 ou 250 bars

### VERSATILITÉ

+ Equipé de série de panier interchangeable rapidement en Hardox 400.

+ Les cribleurs CBR disposent de panier en Hardox 400 interchangeable dans des granulométries de 10x10 à 150x150 pour répondre à tous les besoins.

# HARDOX®





# GODET CRIBLEUR SÉRIE CBR

POUR PELLE CHARGEUSE

## DESCRIPTION GÉNÉRALE

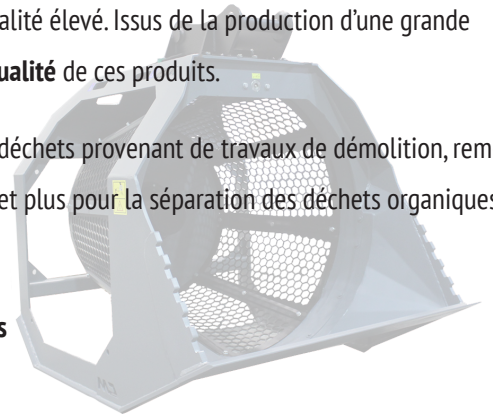
[VOIR LA VIDÉO](#)

GENERAL MATERIEL / GENERAL TP vous présente sa gamme de **godet cribleur rotatif** adaptable sur **pelle** et **mini pelle** mais également sur **télescopique, chargeuse et tractopelle**.

Les **godets cribleur** CBR sont des produits **haut de gamme** bénéficiant d'un standard de qualité élevé. Issus de la production d'une grande usine Italienne, présente depuis 50 ans sur le marché et reconnu à l'international pour la **qualité** de ces produits.

Le godet cribleur série CBR est l'**outil idéal** pour la sélection des matériaux naturels ou de déchets provenant de travaux de démolition, remblissage d'excavation ou pour la sélection des galets sur rivières, pour le criblage du sable, et plus pour la séparation des déchets organiques, récupérations inertes, récupération des terrains pierreux.

Les godets cribleurs série CBR sont disponibles en **8 modèles pour pelles de 3 à 50 tonnes**



## APPLICATIONS



### VRD ASSAINISSEMENT ET RÉSEAUX

Les canalisations en réemployant les matériaux sur site. Il permet de réduire les coûts d'évacuation, d'approvisionnement et de transport de matériaux.



### TERRE VÉGÉTALE & AMÉNAGEMENTS PAYSAGERS

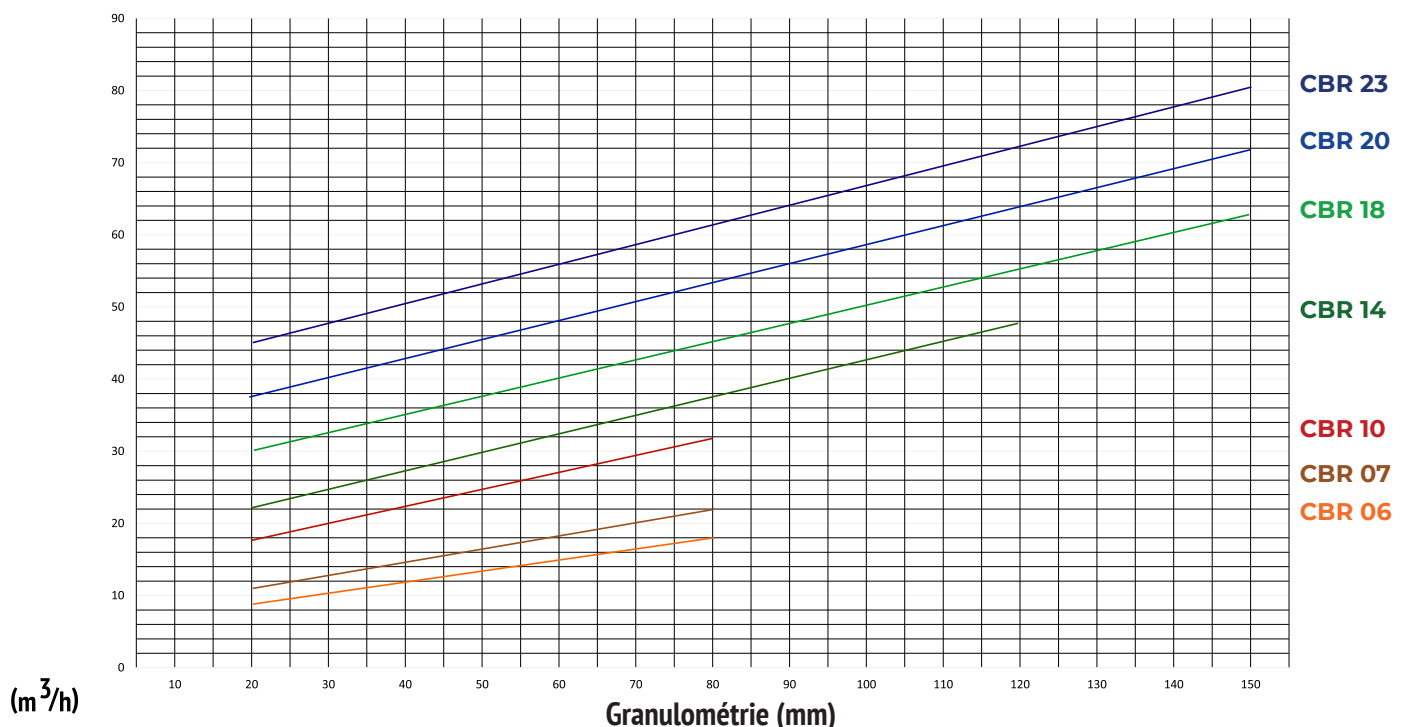
La préparation de sol pour les aménagements paysagers est probablement l'application la plus courante du godet cribleur REMU. Il est reconnu et apprécié chez les paysagistes, pépiniéristes, constructeurs de terrains de sport et mairies pour la qualité des matériaux qu'il produit.



### COMPOSTE & VALORISATION

Le godet cribleur / broyeur intervient également dans le traitement des déchets verts, déchets biodégradables, cadavres d'animaux, fumiers et boues de stations d'épuration

## INDICE DE PRODUCTIVITÉ





POUR PELLE



CHARGEUSE



# GODET CRIBLEUR SÉRIE CBR

## ÉQUIPEMENTS EN OPTION



### ATTACHE

pour montage sur télescopique, chargeuse, tractopelle


### RACLEUR

interne fixé sur le panier : indispensable pour criblage sur matériaux humide, le racleur permet de casser la formation de motte compacte



### DENTS D'EXCAVATION :

indispensable si l'opérateur à besoin de creuser pour charger les matériaux (dent CAT J ou ESCO)



### BROSSE DE NETTOYAGE

indispensable pour criblage sur matériaux humide, la brosse permet de sécher les matériaux.



## CARACTÉRISTIQUES

MODÈLE	Tonnage de la pelle (ton)	Largeur d'ouverture (mm)	Panier x Profondeur (mm)	Poids (kg)	Capacité (m <sup>3</sup> )	Pression de l'huile (bar)	Débit d'huile (L/min)	Rotation Tours/minute (rpm)	Dimensions (L x p x H)
CBR 06	1-3	600	500x420	125	0.13	100	20/30	15/35	600x1000x600
CBR 07	3-5	750	700x520	270	0.30	100	20/30	15/35	750x1200x800
CBR 10	5-10	950	900x650	485	0.50	120	30/40	10/30	950x1350x1000
CBR 14	10-16	1400	1200x1000	1180	1.30	150	60/80	10/30	1400x2000x1400
CBR 18	16-24	1750	1500x1240	1650	2.60	150	60/80	10/30	1750x2300x1700
CBR 20	24-32	1950	1800x1240	2000	3.50	180	80/100	10/30	1950x2400x2000
CBR 23	32-50	2250	2000x1650	3500	4.70	220	100/130	10/30	2250x3100x2200

### DIMENSIONS GRILLES DE CRIBLAGE 10 à 150 MM

Les poids et les dimensions peuvent varier sans obligation de préavis. Le poids ne comprend pas l'attache