

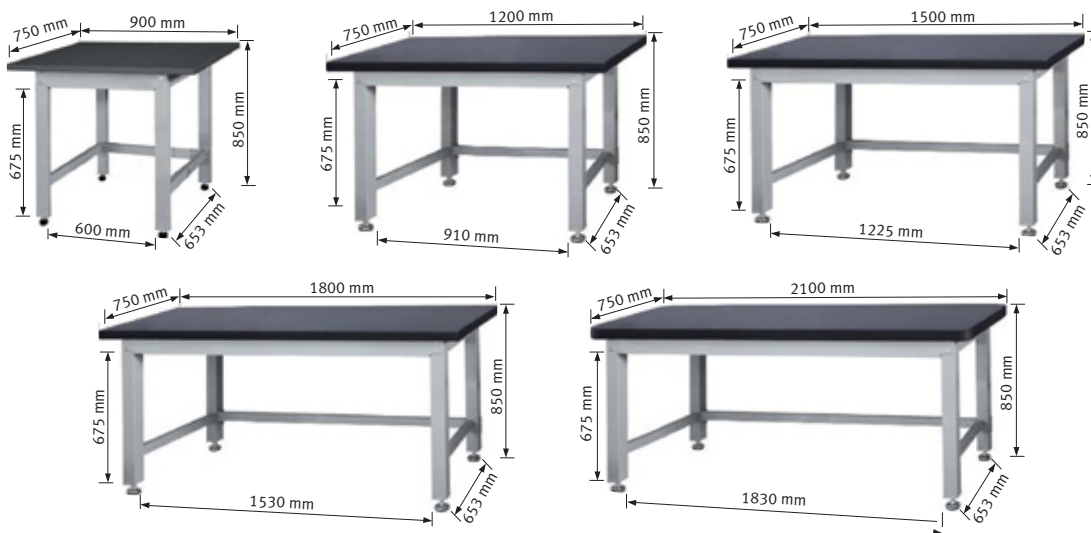
Établis lourds.

Des arguments convaincants en qualité, performances et prix

- Etablis gamme professionnelle
- Capacité : jusqu'à 1000 kg de charge répartie
- Plateau en résine mélaminée compressée à haute pression (HPL), épaisseur 40 mm
- Résistance aux agressions des produits acides, alcalins ou gras
- Piètement permettant de recevoir des caissons sous établis
- Possibilité d'accueillir des coffres à fixer sous établi
- Le filetage des pieds correspond à un filetage métrique M16 soit 16 mm de diamètre
- Pieds ajustables pour une parfaite stabilité
- Structure en acier



Fig.: Etabli lourd
largeur 1500 mm



Modèle	Établi lourd largeur 900 mm	Établi lourd largeur 1200 mm	Établi lourd largeur 1500 mm	Établi lourd largeur 1800 mm	Établi lourd largeur 2100 mm
Code article	EE090075 ④	EE120075 ④	EE150075 ④	EE180075 ④	EE210075 ④
Spécifications techniques					
Charge répartie	600 kg	1000 kg	1000 kg	1000 kg	1000 kg
Largeur	900 mm	1200 mm	1500 mm	1800 mm	2100 mm
Profondeur	750 mm	750 mm	750 mm	750 mm	750 mm
Hauteur	850 mm	850 mm	850 mm	850 mm	850 mm
Distance entre les pieds	600 mm	910 mm	1225 mm	1530 mm	1830 mm
Poids net (brut)	46 kg (53 kg)	56 kg (72 kg)	64 kg (83 kg)	67 kg (90 kg)	77 kg (98 kg)

+ 4,14 € HT
d'éco participation

+ 5,04 € HT
d'éco participation

+ 5,76 € HT
d'éco participation

+ 6,03 € HT
d'éco participation

+ 6,93 € HT
d'éco participation

Suggestions de compositions



Bloc 3 prises 230 Volts

- + 2 ports USB (5V 2.1 A)
 - commutateur ON/OFF
 - Système de fixation par étriers
- Code article : EB3P2U ④



Socle universel réglable en hauteur

- Amplitude de réglage des pieds : 200 mm, par double ancrage
- Capacité 120 kg
- Possède 2 tiroirs de rangement et 1 tiroir anti-liquide qui évite l'écoulement des graisses et des huiles dans les tiroirs

Modèle	Socle universel
Code article	ESPRH1T ④

Spécifications techniques	
Dimensions (L x l)	510 x 540 mm
Hauteur	550 à 750 mm
Capacité	120 mm
Poids net (brut)	45 kg (47 kg)

+ 1,35 € HT d'éco participation

Appareils de levage
et de pesage

Chargeurs de batterie

Groupes électrogènes

Équipement d'atelier

Établis d'atelier

Caissons charges lourdes

Armoires d'atelier

Casiers de rangement

Suggestions de compositions



Fig.: Système de fixation de série

Ces coffres sont compatibles avec notre gamme d'établis pliables et notre gamme d'établis lourds

- Prévus pour se fixer sous les établis pliables ou lourds
- Livrés avec un système complet de fixation
- Capacité : 40 kg par tiroir
- Fermeture centralisée par clé
- Les coffres sont équipés d'un système de fixation permettant de les déplacer latéralement sous l'établi (pour un coffre 565 mm sous un établi 900 mm, le déplacement latéral est limité)

Hauteur du tiroir	Largeur utile			Profondeur utile	Hauteur utile
	Largeur 407 mm	Largeur 565 mm	Largeur 723 mm		
75 mm	330 mm	461 mm	630 mm	451 mm	47 mm
100 mm	330 mm	461 mm	630 mm	451 mm	72 mm
150 mm	330 mm	461 mm	630 mm	451 mm	122 mm
200 mm	330 mm	461 mm	630 mm	451 mm	172 mm
300 mm	330 mm	461 mm	630 mm	451 mm	272 mm


40 kg de charge répartie par tiroir



Fig.: Coffre 1 tiroir largeur 565 mm



Fig.: Coffre 2 tiroirs largeur 565 mm



Modèle	Coffre 1 tiroir largeur 407 mm	Coffre 1 tiroir largeur 565 mm	Coffre 2 tiroirs largeur 407 mm	Coffre 2 tiroirs largeur 565 mm
Code article	E1T40758 4	E1T56558 4	E2T40758 4	E2T56558 4
Spécifications techniques				
Charge répartie par tiroir	40 kg	40 kg	40 kg	40 kg
Largeur	407 mm	565 mm	407 mm	565 mm
Profondeur	580 mm	580 mm	580 mm	580 mm
Hauteur	180 mm	180 mm	280 mm	280 mm
Poids net (brut)	16.1 kg (22 kg)	16.5 kg (22 kg)	23.2 kg (29 kg)	29 kg (35 kg)

+ 0,48 € HT d'éco participation

+ 0,50 € HT d'éco participation

+ 0,70 € HT d'éco participation

+ 0,87 € HT d'éco participation



40 kg
de charge
répartie par tiroir




Les coffres sont équipés d'un système de fixation permettant de les déplacer latéralement sous l'établi




La robustesse des glissières permet à chaque tiroir d'accepter un poids jusqu'à 40 kg par tiroir

Fig.: Coffre 3 tiroirs largeur 565 mm

Fig.: Coffre 1 porte largeur 565 mm
(porte réversible pour une ouverture droite ou gauche)



Compartimentage pour tiroirs (modèle alvéoles).
Pour largeurs 407 / 565 mm
Code article : EDTR723 ④




Compartimentage pour tiroirs (modèle casiers).
Pour largeurs 407 / 565 mm
Code article : EDTC723 ④

Modèle	Coffre 3 tiroirs largeur 565 mm	Coffre 1 porte largeur 565 mm
Code article	E3T56558 ④	E1P56558 ④
Spécifications techniques		
Charge répartie par tiroir	40 kg	40 kg
Largeur	565 mm	565 mm
Profondeur	580 mm	580 mm
Hauteur	450 mm	450 mm
Poids net (brut)	35.2 kg (41 kg)	15.4 kg (21 kg)

+ 1,06 € HT d'éco participation

+ 0,46 € HT d'éco participation

Suggestions de compositions



- Barre de maintien amovible pour l'équipement d'un caisson sous établi pliable
- L'établi lourd ne nécessite aucun changement pour accueillir un caisson



Kit de transformation :

- Permet la transformation des caissons largeur 565 mm en desserte roulante
 - 4 roulettes (dont 2 pivotantes avec frein) et une poignée chromée
- Code article : EKITD565 ④

Ces caissons sont compatibles avec notre gamme d'établis pliables et notre gamme d'établis lourds

- Prévus pour être glissés sous les établis pliables ou lourds
- Capacité : 100 kg par tiroir (modèles EL565874 et EL565875)
- Capacité : 40 kg de charge répartie par tiroir (modèles ES565867 et EP565867)
- Verrouillage centralisé à clé
- Glissières à roulement haute qualité

Hauteur du tiroir	Largeur utile			Profondeur utile	Hauteur utile
	Largeur 407 mm	Largeur 565 mm	Largeur 723 mm		
75 mm	330 mm	461 mm	630 mm	451 mm	47 mm
100 mm	330 mm	461 mm	630 mm	451 mm	72 mm
150 mm	330 mm	461 mm	630 mm	451 mm	122 mm
200 mm	330 mm	461 mm	630 mm	451 mm	172 mm
300 mm	330 mm	461 mm	630 mm	451 mm	272 mm




Fig.: Caisson 4 tiroirs



Fig.: Caisson 5 tiroirs

100 kg
de charge
répartie par tiroir



Modèle	Caisson 4 tiroirs	Caisson 5 tiroirs
Code article	EL565874 ④	EL565875 ④
Spécifications techniques		
Charge répartie par tiroir	100 kg	100 kg
Largeur	565 mm	565 mm
Profondeur	580 mm	580 mm
Hauteur	700 mm	700 mm
Poids net (brut)	73 kg (85 kg)	77 kg (89 kg)

+ 2,19 € HT d'éco participation

+ 2,31 € HT d'éco participation



40 kg
de charge
répartie par tiroir



Fig.: Caisson 5 tiroirs sur roulettes



Fig.: Caisson 1 porte sur roulettes



Modèle	Caisson 5 tiroirs sur roulettes	Caisson 1 porte sur roulettes
Code article	ES565867 ④	EP565867 ④
Spécifications techniques		
Charge répartie par tiroir	40 kg	40 kg
Largeur	565 mm	565 mm
Profondeur	580 mm	580 mm
Hauteur	670 mm	670 mm
Poids net (brut)	83 kg (95 kg)	27 kg (33 kg)

+ 2,49 € HT d'éco participation

+ 0,81 € HT d'éco participation




Coiffe pour caisson :

- Plateau en MDF et PVC gris permettant d'accueillir vos outils sans risque de griffures lors des petites opérations de maintenance
- Epaisseur 50 mm


Code article : ECC56565 ④



- Tiroirs à glissières. La robustesse de ces glissières permet à chaque tiroir d'accepter un poids jusqu'à 40 kg par tiroir



- Compartimentage pour tiroirs (modèle alvéoles).
Pour largeurs 407 / 565 mm
Code article : EDTR723 ④



- Compartimentage pour tiroirs (modèle casiers).
Pour largeurs 407 / 565 mm
Code article : EDTC723 ④

Appareils de levage et de pesage

Chargeurs de batterie

Groupes électrogènes

Équipement d'atelier

Établis d'atelier

Caissons charges lourdes

Armoires d'atelier


Casiers de rangement



- Les montants se fixent par étriers sur le plateau d'établi



- Perforations 10 x 10 mm au pas de 28 mm



- Crans 22 x 50 mm au pas de 29 mm

Ces kits sont compatibles avec notre gamme d'établis pliables et notre gamme d'établis lourds

Des arguments convaincants en qualité, performances et prix

- Gamme de kit de panneaux pour établis de 900 à 2100 mm
- Ces kits comprennent des montants (ouverture de fixations min. : 25 mm, max. : 60 mm), des panneaux, une tablette et une casquette
- Les panneaux perforés accueillent les supports d'outils (voir page 694)
- Les panneaux crantés accueillent les boîtes à bec (voir page 694)




Fig.: Kit pour établi 900 :

- 2 montants
- 1 panneau perforé
- 1 panneau cranté
- 1 tablette
- 1 casquette

Fig.: Kit pour établi 1200

- 2 montants
- 1 panneau perforé
- 1 panneau cranté
- 1 tablette
- 1 casquette

Fig.: Kit pour établi 1500

- 3 montants
- 2 panneaux perforés
- 2 panneaux crantés
- 1 tablette
- 1 casquette

Modèle	Kit pour établi largeur 900 mm	Kit pour établi largeur 1200 mm	Kit pour établi largeur 1500 mm
Code article	EKITPA09	EKITPA12	EKITPA15
Spécifications techniques			
Largeur x Hauteur	880 x 825 mm	1180 x 825 mm	1453 x 825 mm
Profondeur	205 mm	205 mm	205 mm
Nombre de montants	2	2	3
Nombre de panneaux perforés	1	1	2
Nombre de panneaux crantés	1	1	2
Poids net (brut)	24 kg (26.5 kg)	28.6 kg (31 kg)	36 kg (38.5 kg)


+ 0,72 € HT d'éco participation

+ 0,86 € HT d'éco participation

+ 1,08 € HT d'éco participation



- Crochet long 120°.
Dim. (L x Ø) : 150 x 6 mm.
Plus d'informations page 694



- Porte-tournevis pour 12 pièces.
Dim. (L) : 390 mm.
Plus d'informations page 694



- Support pour clés 8 crans.
Dim. (L) : 150 mm
Plus d'informations page 694



- Support pour scie 4 crans
(2 nécessaires).
Dim. (L) : 80 mm.
Plus d'informations page 694



- Bac à bec sur panneau cranté
Plus d'informations page 694




Fig.: **Kit pour établi 1800**

- 3 montants
- 2 panneaux perforés
- 2 panneaux crantés
- 1 tablette
- 1 casquette

Fig.: **Kit pour établi 2100**

- 3 montants
- 2 panneaux perforés
- 2 panneaux crantés
- 1 tablette
- 1 casquette

Modèle	Kit pour établi largeur 1800 mm	Kit pour établi largeur 2100 mm
Code article	EKITPA18 4	EKITPA21 4
Spécifications techniques		
Largeur x Hauteur	1733 x 825 mm	2024 x 825 mm
Profondeur	205 mm	205 mm
Nombre de montants	3	3
Nombre de panneaux perforés	2	2
Nombre de panneaux crantés	2	2
Poids net (brut)	39.8 kg (42.3 kg)	44.3 kg (46.8 kg)

+ 1,19 € HT d'éco participation

+ 1,33 € HT d'éco participation

Les éléments qui constituent les kits de panneaux pour établi sont disponibles séparément. Compatibilité totale avec nos gammes d'établis.

- Accessoires compatibles avec les établis pliables et lourds de dimensions 900 à 2100 mm
- Les panneaux perforés accueillent les supports d'outils (voir page 694)
- Les panneaux crantés accueillent les boîtes à bec (voir page 694)

Les panneaux perforés

- Les panneaux perforés accueillent les supports d'outils (voir page 694)

Les panneaux crantés

- Les panneaux crantés accueillent les bacs à bec (voir page 694)



Casquette

- Se fixe sur les montants perforés

Montants

- Ouverture de fixations min. : 25 mm max. : 60 mm

La tablette

- Se fixe sur les montants perforés

Montants perforés universels pour panneaux

- Pour panneaux perforés et panneaux crantés
- Pour casquettes et étagères
- Jeu de 3 montants
- Hauteur min. : 25 mm
- Hauteur max. : 60 mm

Code article : EEPZ0207 ④

+ 0,54 € HT d'éco participation



Panneau perforé à l'unité

- 2A
- Les panneaux perforés accueillent les supports d'outils (voir page 694)



Fig.: Panneau perforé

Panneau cranté à l'unité

- Crans 22 x 50 mm au pas de 29 mm
- Les panneaux perforés accueillent les bacs à bec (voir page 694)



Fig.: Panneau cranté

Modèle	Perforé largeur 712 mm	Perforé largeur 852 mm	Perforé largeur 1012 mm
Code article	EEPP2907 ④	EEPP2908 ④	EEPP2910 ④
Spécifications			
Nombre de panneaux nécessaire pour couvrir la largeur*	Etabli 1500 (x 2)	Etabli 900 (x 1) Etabli 1800 (x 2)	Etabli 1200 (x 1) Etabli 2100 (x 2)
Largeur x Hauteur	712 x 299 mm	852 x 299 mm	1012 x 299 mm
Poids net (brut)	3.7 kg (5 kg)	4.4 kg (6 kg)	4.7 kg (6.5 kg)

+ 0,11 € HT d'éco participation

+ 0,13 € HT d'éco participation

+ 0,14 € HT d'éco participation

Modèle	Cranté largeur 712 mm	Cranté largeur 852 mm	Cranté largeur 1012 mm
Code article	EEPL2907 ④	EEPL2908 ④	EEPL2910 ④
Spécifications			
Nombre de panneaux nécessaire pour couvrir la largeur*	Etabli 1500 (x 2)	Etabli 900 (x 1) Etabli 1800 (x 2)	Etabli 1200 (x 1) Etabli 2100 (x 2)
Largeur x Hauteur	712 x 299 mm	852 x 299 mm	1012 x 299 mm
Poids net (brut)	3.9 kg (5.3 kg)	4.4 kg (6 kg)	4.9 kg (6.5 kg)

+ 0,12 € HT d'éco participation

+ 0,13 € HT d'éco participation

+ 0,15 € HT d'éco participation

*Multiplier le nombre par 2 pour couvrir la hauteur du montant



Tablettes horizontales casquettes

- Réglable en hauteur
- Se fixent sur les montants perforés
- Fixation 3 points

Fig.: Modèle casquette

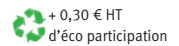
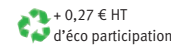
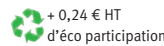
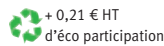
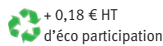


Tablettes horizontales étagères

- Réglable en hauteur
- Se fixent sur les montants perforés
- Fixation 3 points

Fig.: Modèle étagère

Modèle	Pour établis largeur 900 mm	Pour établis largeur 1200 mm	Pour établis largeur 1500 mm	Pour établis largeur 1800 mm	Pour établi largeur 2100 mm
Code article casquette	EEPD08 ⁴	EEPD11 ⁴	EEPD14 ⁴	EEPD17 ⁴	EEPD20 ⁴
Code article étagère	EEPS08 ⁴	EEPS11 ⁴	EEPS14 ⁴	EEPS17 ⁴	EEPS20 ⁴
Spécifications techniques					
Dimension (L x P x H)	866 x 208 x 95 mm	1166 x 208 x 95 mm	1441 x 208 x 95 mm	1721 x 208 x 95 mm	2024 x 208 x 95 mm
Poids net (brut)	6 kg (10 kg)	7 kg (11 kg)	8 kg (12 kg)	9 kg (13 kg)	10 kg (14 kg)



Barre LED à fixer sous casquette ou étagère

- Permet un éclairage ambiant homogène pour un confort de travail optimal
- Barre Led se fixant sous une casquette ou une étagère
- Système "Fast connect" vous permettant un câblage simple et rapide
- Kit de fixation (2 clips + 2 vis + 2 écrous) fourni de série (perçage à prévoir).
- Bornes à connexion automatiques fournies de série (câble d'alimentation non fourni, section recommandée : 2 x 0,75 mm²)



Ne peut-être branché sur un variateur



Indice de protection IP65



Durée de vie 20 000h



Résistance aux chocs IK08

- Le système "Fast connect" vous permet une installation simple et rapide du câble d'alimentation

Modèle	Barre Led pour tablette horizontale 900/1200 mm	Barre Led pour tablette horizontale 1500 mm	Barre Led pour tablette horizontale 1800/2100 mm
Code article	EELED065 ⁴	EELED125 ⁴	EELED155 ⁴
Spécifications			
Alimentation	220-240 V - 50/60 HZ	220-240 V - 50/60 HZ	220-240 V - 50/60 HZ
Lumière	120 LED SMD 2835	204 LED SMD 2835	240 LED SMD 2835
Puissance	25W	45W	55W
Luminosité (Lumen)	3000 lm	5000 lm	6000 lm
Degrés Kelvin	4000 k	4000 k	4000 k
Type de faisceau	120°	120°	120°
Matériau	Polycarbonate	Polycarbonate	Polycarbonate
Dimension (L x P x H)	650 x 74 x 42,5 mm	1250 x 74 x 42,5 mm	1550 x 74 x 42,5 mm
Poids net (brut)	1 kg (2 kg)	2 kg (3 kg)	3 kg (4 kg)



· La barre Led se fixe sous une casquette ou une étagère

Accessoires pour panneaux perforés et crantés

Éléments supports d'outils pour panneaux perforés

- En acier galvanisé brillant
- Pour accrochage sur panneaux perforés
- Vendu à l'unité



Crochet simple 90°
Dim. (L x Ø) : 50 x 6 mm
Code article : EDFG1405 ④
Prix € hors TVA



Crochet double 90°
Dim. (L x Ø) : 50 x 6 mm
Code article : EDFG0205 ④
Prix € hors TVA



Crochet long 120°
Dim. (L x Ø) : 150 x 6 mm
Code article : EDFG1503 ④
Prix € hors TVA



Crochet double 120°
Dim. (L x Ø) : 150 x 6 mm
Code article : EDFG1506 ④
Prix € hors TVA



Crochet triple 120° 2 plats
Dim. (L x Ø) : 150 x 6 mm
Code article : EDFG0901 ④
Prix € hors TVA




Crochet universel 120°
Dim. (L x Ø) : 240 x 6 mm
Code article : EDFG0601 ④
Prix € hors TVA



Porte-douille 6 douilles
Dim. (L) : 195 mm
Code article : EDFG2101 ④
Prix € hors TVA



Support clés 8 crans
Dim. (L) : 150 mm
Code article : EDFG1101 ④
Prix € hors TVA



Porte-tournevis 12 tournevis
Dim. (L) : 390 mm
Code article : EDFG1201 ④
Prix € hors TVA




Support pour scie 4 crans
Dim. (L) : 80 mm
Code article : EDFG2201 ④
Prix € hors TVA
(2 sont nécessaires)



Support pour 10 clés BTR
Dim. (L) : 120 mm
Code article : EDFG2101 ④
Prix € hors TVA

Fig.: Exemple d'application



Bacs à bec pour panneaux crantés

- En plastique bleu marine
- Avec porte-étiquette



Fig.: Bac profondeur 190 mm



Fig.: Bac profondeur 220 mm



Fig.: Bac profondeur 270 mm

Modèle	Bac profondeur 110	Bac profondeur 140	Bac profondeur 190	Bac profondeur 220	Bac profondeur 270
Code article	EEH11 ④	EEH12 ④	EEH13 ④	EEH14 ④	EEH15 ④
Spécifications					
Largeur	105 mm	105 mm	105 mm	140 mm	140 mm
Profondeur	110 mm	140 mm	190 mm	220 mm	270 mm
Hauteur	50 mm	75 mm	75 mm	125 mm	125 mm



· Bac à bec sur panneau cranté

Etagères (2 tablettes + cadre + fixations)

- Kit 2 tablettes pour établi 900 à 2100 mm
- Fixation rapide par étriers (ouverture min. : 15 mm, max. 70 mm)

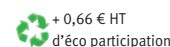
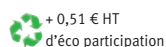
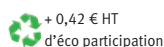


- Système de fixation simple et rapide par étriers



Fig.: Etagère pour établi largeur 1500 mm

Modèle	Etagère pour établi 900	Etagère pour établi 1200	Etagère pour établi 1500	Etagère pour établi 1800	Etagère pour établi 2100
Code article	EKITTF09 4	EKITTF12 4	EKITTF15 4	EKITTF18 4	EKITTF21 4
Spécifications					
Largeur	900 mm	1200 mm	1500 mm	1800 mm	2100 mm
Profondeur	300 mm	300 mm	300 mm	300 mm	300 mm
Hauteur	450 mm	450 mm	450 mm	450 mm	450 mm
Poids net (brut)	11 kg (12 kg)	14 kg (15 kg)	17 kg (18 kg)	20 kg (21 kg)	22 kg (23 kg)



Tablettes inclinables - Système d'inclinaison 0°, 15° et 30°

- Fournies avec 2 jeux de fixation pour cadre arrière, hauteur 300 mm
- 3 positions 0, 15 et 30° indexées par mécanisme à levier
- Ouverture de fixations min. : 1 mm, max. : 65 mm

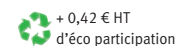
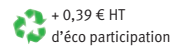
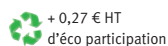


- Tablette inclinable



Fig.: Tablette inclinable pour établi largeur 1500 mm

Modèle	Pour établi 900	Pour établi 1200	Pour établi 1500	Pour établi 1800	Pour établi 2100
Code article	EPI09027 4	EPI12027 4	EPI15027 4	EPI18027 4	EPI21027 4
Spécifications					
Largeur x Hauteur	900 x 270 mm	1200 x 270 mm	1500 x 270 mm	1800 x 270 mm	2100 x 270 mm
Profondeur	270 mm	270 mm	270 mm	270 mm	270 mm
Poids net (brut)	9 kg (13 kg)	10.5 kg (13.5 kg)	12 kg (14 kg)	13 kg (15 kg)	14 kg (17 kg)



Tabourets

Tabouret de montage MH 2

- Plateau à outils pratique avec compartiments
- Construction en acier avec galets de direction
- Siège rembourré



Modèle	MH 2
Code article	620 1902 ⁴
Prix € Hors TVA	29.90
Spécifications techniques	
Capacité	120 kg
Hauteur d'assise	380 mm
Dimension (L x l x h)	365 x 370 x 380 mm
Poids net (brut)	5 kg (8.1 kg)

Tabouret de montage MH-S 3

- Trois tiroirs pour le rangement des outils
- Porte-bouteilles pratiques
- Construction en acier avec galets de direction
- Siège rembourré



Modèle	MH-S 3
Code article	620 1903 ⁴
Prix € Hors TVA	75.90
Spécifications techniques	
Capacité	120 kg
Hauteur d'assise	367 mm
Dimension (L x l x h)	370 x 400 x 367 mm
Poids net (brut)	8.8 kg (12 kg)

Fabrication allemande



Tabouret rotatif bas

- Assise en mousse intégrale PUR
- Hauteur d'assise télescopique
- Base (Ø 610 mm) constituée de 5 branches polies munies chacune d'une roulette double (Ø : 65 mm)
- Garantie 5 ans



Modèle	Tabouret rotatif bas DH 1
Code article	680 0030 ⁴
Spécifications	
Inclinaison du siège	+2° à +15°
Hauteur d'assise	460 – 610 mm
Largeur d'assise	390 mm
Profondeur d'assise	350 mm
Couleur	Noir
Poids net (brut)	12.6 kg (15.6 kg)

Fabrication allemande



Tabouret rotatif haut

- Assise en mousse intégrale PUR
- Hauteur d'assise télescopique
- Base (Ø 655 mm) polie
- Roulettes doubles (Ø 65 mm) munies de freins qui se déclenchent lorsque l'assise est libérée
- Garantie 5 ans



Modèle	Tabouret rotatif haut SH 1
Code article	680 0025 ⁴
Spécifications	
Inclinaison du siège	+2° à +15°
Hauteur d'assise	690 – 900 mm
Largeur d'assise	390 mm
Profondeur d'assise	350 mm
Couleur	Noir
Poids net (brut)	17.4 kg (20.4 kg)

Tabouret d'atelier

- Construction robuste en acier avec roulettes
- Plateau d'outils pratique
- Assise réglable en hauteur par vérin pneumatique
- Equipé de 5 roues robustes



Modèle	Tabouret d'atelier MH1
Code article	620 1900 4
Spécifications	
Poids admissible	100 kg
Profondeur x largeur	380 x 380 mm
Hauteur d'assise	400 à 520 mm
Poids net (brut)	5.7 kg (8.7 kg)

Tabouret d'atelier

- Entièrement chromé, pivotant à 360°
- Réglable de 760 à 840 mm par vérin
- Diamètre de l'assise 350 mm
- Equipé de pieds anti-dérapants



Nouveau

Modèle	Tabouret d'atelier
Code article	ETABOU1 4
Spécifications	
Profondeur x largeur	495 x 495 mm
Hauteur d'assise	760 à 840 mm
Poids net (brut)	6 kg (9 kg)

Fabrication allemande

Fauteuil de travail

- Avec réglage de la hauteur par vérin
- Dossier de dimensions XL en mousse intégrale PUR
- Siège en mousse intégrale PUR
- Roulettes doubles (Ø 65 mm) munies de freins qui se déclenchent lorsque l'assise est libérée
- Equipée d'accoudoirs
- Garantie 5 ans



Modèle	Fauteuil de travail AS 1
Code article	680 0035 4
Spécifications	
Inclinaison du dossier	-8° à +10°
Inclinaison du siège	-4° à +10°
Hauteur d'assise	460 – 640 mm
Largeur d'assise	460 mm
Profondeur d'assise	435 mm
Couleur	Noir
Poids net (brut)	17.7 kg (20.7 kg)

Fabrication allemande

Chaise haute

- Avec réglage de la hauteur par vérin
- Dossier dimensions XL en mousse intégrale PUR
- Siège en mousse intégrale PUR
- Base (Ø 713 mm) polie
- Roulettes doubles (Ø 65 mm) munies de freins qui se déclenchent lorsque l'assise est libérée
- Garantie 5 ans



Modèle	Chaise haute HS 1
Code article	680 0020 4
Spécifications	
Inclinaison du dossier	-8° à +10°
Inclinaison du siège	-4° à +10°
Hauteur d'assise	690 – 930 mm
Largeur d'assise	460 mm
Profondeur d'assise	435 mm
Couleur	Noir
Poids net (brut)	17.2 kg (20.2 kg)

Accoudoir pour HS 1
Code article : 680 0040 4

Appareils de levage et de pesage
Chargeurs de batterie
Groupes électrogènes
Équipement d'atelier
Établis d'atelier
Caissons charges lourdes
Armoires d'atelier
Casiers de rangement

Kit panneaux, étagères et tablette



· Kit panneaux (largeur 880 mm)
EKITPA09



· Étagères (largeur 900 mm)
EKITTF09



· Tablette inclinable (largeur 900 mm)
EPI09027



Ces modules sont compatibles avec les établis lourds et les établis pliables

Suggestion de composition :
Etabli lourd largeur 900 mm
+ kit panneaux pour établi largeur 900 mm
Prix hors TVA
+ éco participation

Caissons posés sous établi



· Caisson 4 tiroirs
(largeur 565 mm)
EL565874



· Caisson 5 tiroirs
(largeur 565 mm)
EL565875



· Caisson à roulettes 5 tiroirs
(largeur 565 mm)
ES565867



· Caisson à roulettes 1 porte
(largeur 565 mm)
EP565867

Coffres fixés sous établi



· Coffre 1 tiroir
(Largeur 407 mm)
E1T40758
· Coffre 1 tiroir
(largeur 565 mm)
E1T56558



· Coffre 2 tiroirs
(Largeur 407 mm)
E2T40758
· Coffre 2 tiroirs
(largeur 565 mm)
E2T56558



· Coffre 3 tiroirs
(largeur 565 mm)
E3T56558



· Coffre 1 porte
(largeur 565 mm)
E1P56558

Kit panneaux, étagères et tablette



· **Kit panneaux** (largeur 1180 mm)
EKITPA12



· **Étagères** (largeur 1200 mm)
EKITTF12



· **Tablette inclinable** (largeur 1200 mm)
EPI12027



Suggestion de composition :
Établi lourd largeur 1200 mm
+ kit panneaux pour établi
largeur 1200 mm
+ Caisson à roulettes 5 tiroirs

Prix € hors TVA

+ éco participation

Ces modules sont compatibles avec les établis lourds et les établis pliables

Caissons posés sous établi



· **Caisson 4 tiroirs**
(largeur 565 mm)
EL565874



· **Caisson 5 tiroirs**
(largeur 565 mm)
EL565875



· **Caisson à roulettes 5 tiroirs**
(largeur 565 mm)
ES565867



· **Caisson à roulettes 1 porte**
(largeur 565 mm)
EP565867

Coffres fixés sous établi



· **Coffre 1 tiroir**
(Largeur 407 mm)
E1T40758



· **Coffre 2 tiroirs**
(Largeur 407 mm)
E2T40758



· **Coffre 3 tiroirs**
(largeur 565 mm)
E3T56558



· **Coffre 1 porte**
(largeur 565 mm)
E1P56558

Kit panneaux, étagères et tablette



Kit panneaux (largeur 1453 mm) EKITPA15



Étagères (largeur 1500 mm) EKITTF15



Tablette inclinable (largeur 1500 mm) EPI15027



Ces modules sont compatibles avec les établis lourds et les établis pliables

Suggestion de composition :
 Établi pliable largeur 1500 mm
 + kit panneaux pour établi largeur 1500 mm
 + Coffre 1 tiroir largeur 565 mm
 + Caisson à roulettes 5 tiroirs
Prix € hors TVA
 + éco participation

Caissons posés sous établi



Caisson 4 tiroirs (largeur 565 mm) EL565874



Caisson 5 tiroirs (largeur 565 mm) EL565875



Caisson à roulettes 5 tiroirs (largeur 565 mm) ES565867



Caisson à roulettes 1 porte (largeur 565 mm) EP565867

Coffres fixés sous établi



Coffre 1 tiroir (Largeur 407 mm) E1T40758
 Coffre 1 tiroir (largeur 565 mm) E1T56558



Coffre 2 tiroirs (Largeur 407 mm) E2T40758
 Coffre 2 tiroirs (largeur 565 mm) E2T56558




Coffre 3 tiroirs (largeur 565 mm) E3T56558



Coffre 1 porte (largeur 565 mm) E1P56558

Kit panneaux, étagères et tablette



Ces modules sont compatibles avec les établis lourds et les établis pliables

Suggestion de composition :
 Etabli lourd largeur 1800 mm
 + kit panneaux pour établi largeur 1800 mm
 + Caisson à roulettes 5 tiroirs
 + Coffre 1 porte
Prix € hors TVA
 + éco participation

Caissons posés sous établi



Caisson 4 tiroirs (largeur 565 mm) EL565874



Caisson 5 tiroirs (largeur 565 mm) EL565875



Caisson à roulettes 5 tiroirs (largeur 565 mm) ES565867

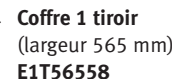


Caisson à s 1 porte (largeur 565 mm) EP565867

Coffres fixés sous établi



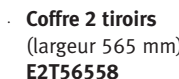
Coffre 1 tiroir (Largeur 407 mm) E1T40758



Coffre 1 tiroir (largeur 565 mm) E1T56558



Coffre 2 tiroirs (Largeur 407 mm) E2T40758



Coffre 2 tiroirs (largeur 565 mm) E2T56558



Coffre 3 tiroirs (largeur 565 mm) E3T56558



Coffre 1 porte (largeur 565 mm) E1P56558

Appareils de levage et de pesage
 Chargeurs de batterie
 Groupes électrogènes
 Equipement d'atelier
 Établis d'atelier
 Caissons charges lourdes
 Armoires d'atelier
 Casiers de rangement

Suggestion de composition établi 2100 mm

Kit panneaux, étagères et tablette



· **Kit panneaux** (largeur 2024 mm)
EKITPA21



· **Étagères** (largeur 2100 mm) **EKITTF21**



· **Tablette inclinable**
(largeur 2100 mm)
EPI21027



Ces modules sont compatibles avec les établis lourds et les établis pliables

Suggestion de composition :
Etabli pliable largeur 2100 mm
+ kit panneaux pour établi largeur 2100 mm
+ Coffre 3 tiroirs
+ Caisson 1 porte
Prix € hors TVA
+ éco participation

Caissons posés sous établi



· **Caisson 4 tiroirs**
(largeur 565 mm)
EL565874



· **Caisson 5 tiroirs**
(largeur 565 mm)
EL565875



· **Caisson à roulettes 5 tiroirs**
(largeur 565 mm)
ES565867



· **Caisson à roulettes 1 porte**
(largeur 565 mm)
EP565867

Coffres fixés sous établi



· **Coffre 1 tiroir**
(Largeur 407 mm)
E1T40758
· **Coffre 1 tiroir**
(largeur 565 mm)
E1T56558



· **Coffre 2 tiroirs**
(Largeur 407 mm)
E2T40758
· **Coffre 2 tiroirs**
(largeur 565 mm)
E2T56558



· **Coffre 3 tiroirs**
(largeur 565 mm)
E3T56558



· **Coffre 1 porte**
(largeur 565 mm)
E1P56558