

UD503DS

Famille	Lave-vaisselle
Sous-famille	Lave-vaisselle
Dimensions du panier	500x500 mm
Interface	Ecoline
Pompe de vidage à triple filtre dynamique	4-stages filter system
Hauteur utile de chargement	340 mm
Alimentation électrique par défaut	400 V 3N~ / 12 A / 5,7 kW / 50 Hz
Profondeur maxi avec la porte ouverte	1000 mm
Dimensions	578x600x814 mm



Distribution

Utilisateurs potentiels	Hôtels; Restaurants/ Traiteurs; QSR
-------------------------	--

Esthétique

Série	Ecoline	Couleur des LED	Rouge
Panneau de commandes	Électronique		

Fonctions



Fonctions	Lavage plaques GN 1/1; Triple filtre; Hauteur utile de chargement 365 mm
-----------	--

Programmes

Programmes	3 programmes automatiques; Programmes d'auto-nettoyage
Options du programme	Extra rinse; Clean water cycle
Programmes	85°C / 60°C - 1 min 30 sec; 85°C / 60°C - 2 min 30 sec; 85°C / 60°C - 4 min
Programme de vidage et autonettoyage	Oui
Productivité maxi panier/heure	40
Productivité maxi assiettes/heure	720

Interface

Afficheur	4 chiffres	Indicateur absence sel	Oui
Nombre de touches	5	Diagnostic manuel	Oui
Indicateur On-off	Oui		

Construction

Cuve	Avec base imprimée	Glissières pour paniers	Embouties
Construction cuve	Simple paroi	Volume cuve	16 l
Matériau de la cuve	Inox AISI 304	Volume chaudière	6 l
Panneau arrière	Galvanisé	Niveau de bruit	Lpa 55,5 dBA
Porte	Double paroi	Classe de protection	IPX4
Filtre cuve	Plastique	Adjustable feet	Yes
Bras de lavage	Inox	Poids net	60.000 kg
Bras de rinçage	Plastique	Hauteur maxi de vidage du sol	600 mm
Joint de porte	En haut uniquement		

Technologie

Résistance cuve	2000 W	Alimentation d'eau avec raccordement électrique par défaut	8°C
Résistance chaudière	4960 W	Température maxi de l'eau d'alimentation	60°C
Pompe de lavage	680 W	Dureté maxi de l'eau d'alimentation	54°FH - 30°dH
Puissance installée par défaut	5650 W	Alimentation d'eau avec raccordement électrique par défaut	2,5-6 bar / 250-600 kPa
Consommation d'eau par cycle	3,2 l		

Raccordement électrique

Convertible en	230 V 3~ / 16 A / 5,7 kW / 50 Hz; 220 V~ / 12 A / 2,7 kW / 50 Hz; 220 V~ / 14 A / 3,1 kW / 50 Hz; 220 V~ / 18 A / 4.0 kW / 50 Hz
----------------	--

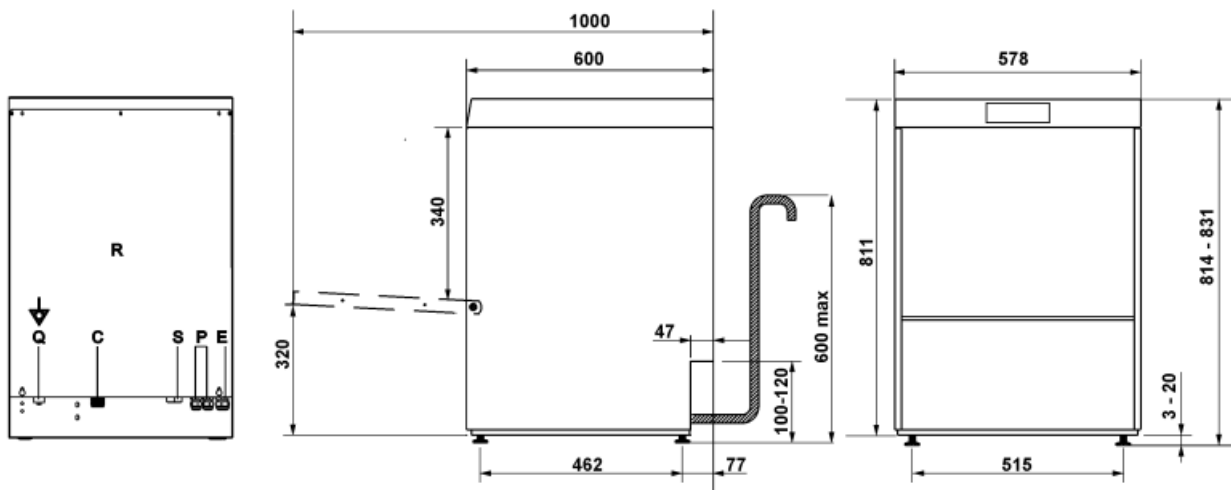
Equipement

Pompe d'évacuation	Oui	Chargement du détergent	1,5 l/h
Doseur de détergent avec pompe péristaltique	Oui, à réglage électronique	Chargement du produit de rinçage	0,4 l/h
		Compteur de cycles	Oui

Doseur de produit de rinçage avec pompe péristaltique	Oui, à réglage électronique	Renouvellement partiel automatique de l'eau dans la cuve - pompe de vidange de série	Oui
Gestion dosage produits chimiques par défaut	gr/lt	Option lavage plateaux GN1/1 530x325 mm	Oui
Adoucisseur intégré	Oui	Diamètre tuyau d'alimentation	16 mm
Thermostop	Oui	Diamètre tuyau d'évacuation	21,5 mm
Soft Start	Oui	Longueur du tuyau de détergent (rouge)	2,2m
Système de veille	Oui	Longueur du tuyau du produit de rinçage (bleu)	2,2m
Départ automatique	Oui, OFF par défaut		

Accessoires inclus

Panier pour assiettes	1x PB50D01	Tuyau de chargement	Oui - 1,5m
Panier à couverts	1x PHOOS02	Tuyau de vidage	Oui - 2 m
Paniers universels	1x PB50G02		



R	Pannello retro	Lower back panel
Q	Morsetto equipotenziale	Earth terminal
C	Tubo di carico	Filler hose
S	Tubo di scarico	Drain hose
P	Tubi pompe peristaltiche	Peristaltic hoses
E	Cavo alimentazione elettrica	Electricity supply cable

Not included accessories

WB50PG5

Wire basket for no. 25 plastic glasses with flat bottom, 500x500x260 mm



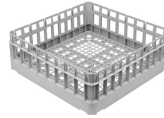
WH00S01

Support amovible pour 12 soucoupes



PHOOS01

Panier simple pour couverts en polypropylène



PB50G02

Panier universel en polypropylène, dim. 500x500mm

WB50T02

Panier en fil métallique pour 5 plateaux 530x325mm




WB50G01

Panier universel avec fond plat à maille large, dim. 500x500mm



PB50D01

Panier en polypropylène pour 18 assiettes Ø 250mm, dim. 500x500mm



WB50G02

Panier avec fond incliné 4 rangées pour verres à pieds max Ø 90mm, dim. 500x500mm



WB50G04

Panier avec fond incliné 3 rangées pour verres à pieds max Ø 135mm, dim. 500x500mm



PHOOS02

Panier simple pour couverts, 6 compartiments, en polypropylène

WB50D01

Panier pour 18 assiettes Ø 315mm, dim. 500x500mm



WB50G03

Panier avec fond incliné 5 rangées pour verres à pieds max Ø 72mm, dim. 500x500mm



WS5

Support pour lave-vaisselle à chargement frontal Dim. (LxPxH) 600x600x500mm

Symbols glossary (TT)



Compatible avec plateau Gastronorm



5 STAGE FILTER



Hauteur maximale utilisable 365mm